



# **ХОТЫНЕЦКИЙ РАЙОН**

## **БЮДЖЕТ ДЛЯ ГРАЖДАН** по проекту решения **«Об исполнении районного бюджета за 2020 год»**

# ЧТО ТАКОЕ ОТЧЕТ ОБ ИСПОЛНЕНИИ РАЙОННОГО БЮДЖЕТА

- Отчет об исполнении бюджета содержит данные об исполнении бюджета по доходам, расходам и источникам финансирования дефицита бюджета в соответствии с бюджетной классификацией Российской Федерации.
- Годовой отчет об исполнении районного бюджета подлежит рассмотрению представительным органом муниципального образования и утверждению решением представительного органа.
- В отчете об исполнении районного бюджета указывается сколько и каких доходов поступило в бюджет за год и куда эти денежные средства были израсходованы.

# БЮДЖЕТНАЯ СИСТЕМА ХОТЫНЕЦКОГО МУНИЦИПАЛЬНОГО РАЙОНА



**Консолидированный бюджет  
Хотынецкого  
муниципального района**

**Бюджет  
Хотынецкого  
района**

**Бюджеты поселений Хотынецкого района:**  
городское поселение Хотынец,  
Аболмасовское с/п, Алехинское с/п,  
Богородицкое с/п, Ильинское с/п,  
Красноярбинское с/п, Меловское с/п,  
Студеновское с/п, Хотимль-Кузменковское с/п

# ИЗ ЧЕГО СКЛАДЫВАЮТСЯ ДОХОДЫ БЮДЖЕТА

**Доходы бюджета – безвозмездные и безвозвратные поступления денежных средств в бюджет**

## **Налоговые доходы**

Поступления от уплаты налогов, установленных Налоговым кодексом РФ (земельный налог, налог на доходы физических лиц, налог на имущество физических лиц, акцизы и др.)

## **Неналоговые доходы**

Поступления от уплаты пошлин и сборов, установленных законодательством РФ, доходы от использования государственного (муниципального) имущества, плата за негативное воздействие на окружающую среду, штрафы за нарушение законодательства и др.

## **Безвозмездные поступления**

Поступления от других бюджетов бюджетной системы, граждан и организаций (межбюджетные поступления из федерального и областного бюджетов в виде дотаций, субвенций, субсидий, поступления от юридических и физических лиц, кроме налоговых и неналоговых доходов)

# РАСПРЕДЕЛЕНИЕ РАСХОДОВ ПО ОСНОВНЫМ ФУНКЦИЯМ ОРГАНОВ МЕСТНОГО САМОУПРАВЛЕНИЯ

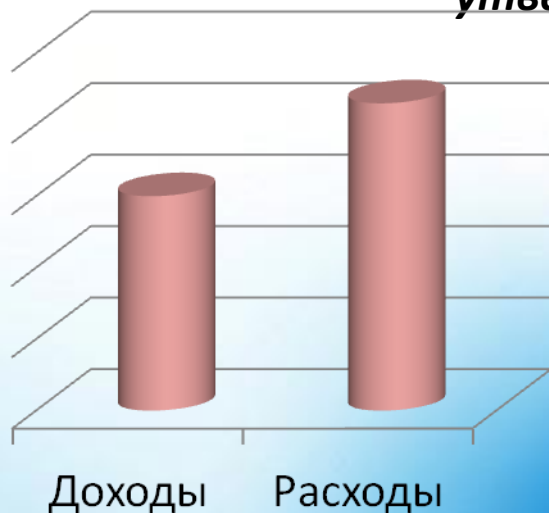
- ❖ **Расходы бюджета** – выплачиваемые из бюджета денежные средства, за исключением средств, являющихся источниками финансирования дефицита бюджета.
- ❖ Формирование расходов осуществляется в соответствии с расходными обязательствами, законодательно закрепленными за соответствующими уровнями бюджетов.
- ❖ Расходы формируются по разделам (подразделам), по ведомствам, по муниципальным программам.

## НАПРАВЛЕНИЯ РАСХОДОВ БЮДЖЕТА



# СБАЛАНСИРОВАННОСТЬ БЮДЖЕТА ПО ДОХОДАМ И РАСХОДАМ

*Сбалансированность бюджета по доходам и расходам – основополагающее требование, предъявляемое к органам, составляющим и утверждающим бюджет*



## ДЕФИЦИТ

В случае превышения расходов над доходами образуется дефицит бюджета (необходимы источники покрытия дефицита, можно например использовать остатки средств или привлечь средства в долг)



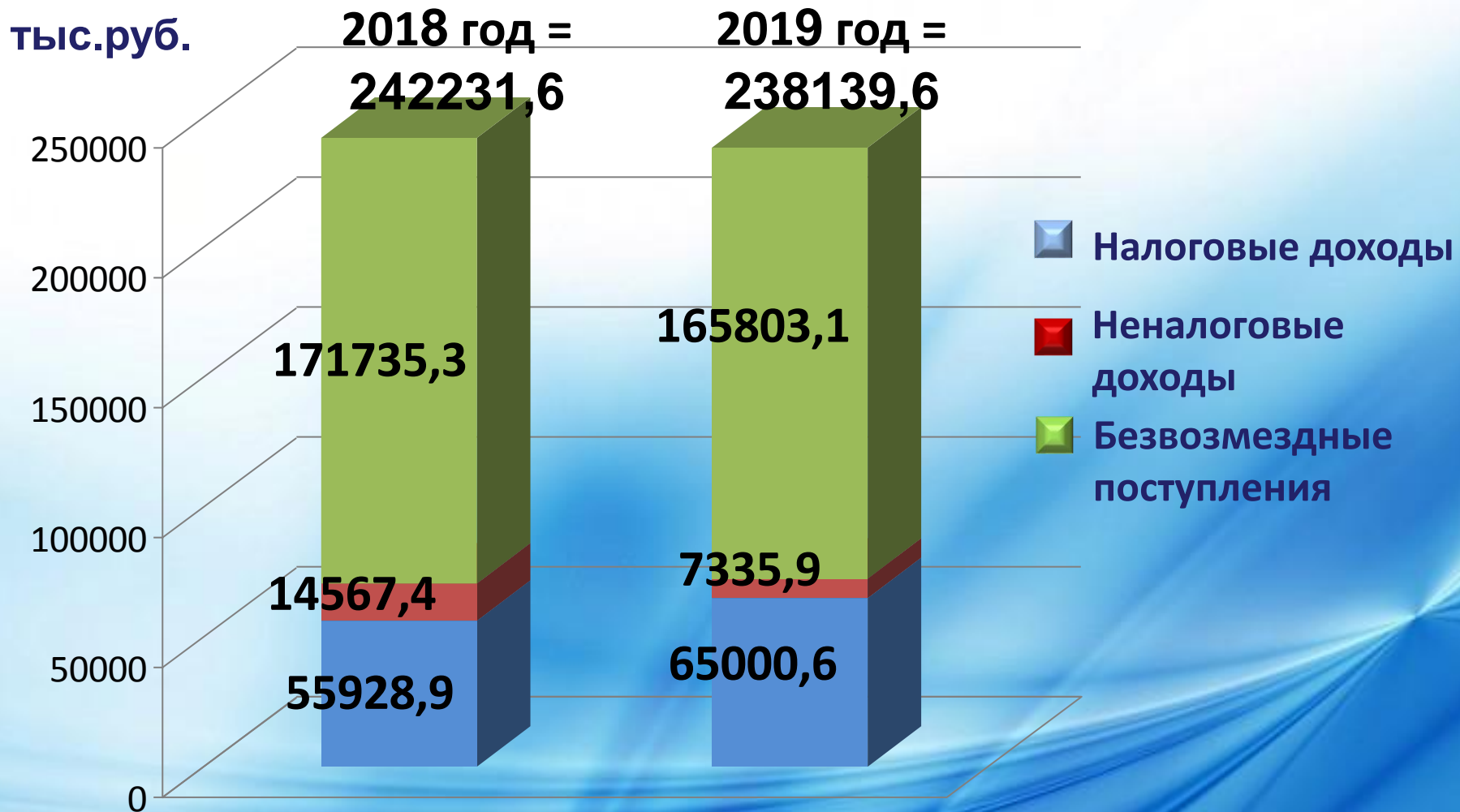
## ПРОФИЦИТ

В случае превышения доходов над расходами образуется профицит бюджета (можно накапливать резервы, погашать имеющиеся долги)

# ИСПОЛНЕНИЕ КОНСОЛИДИРОВАННОГО БЮДЖЕТА ЗА 2020 ГОД

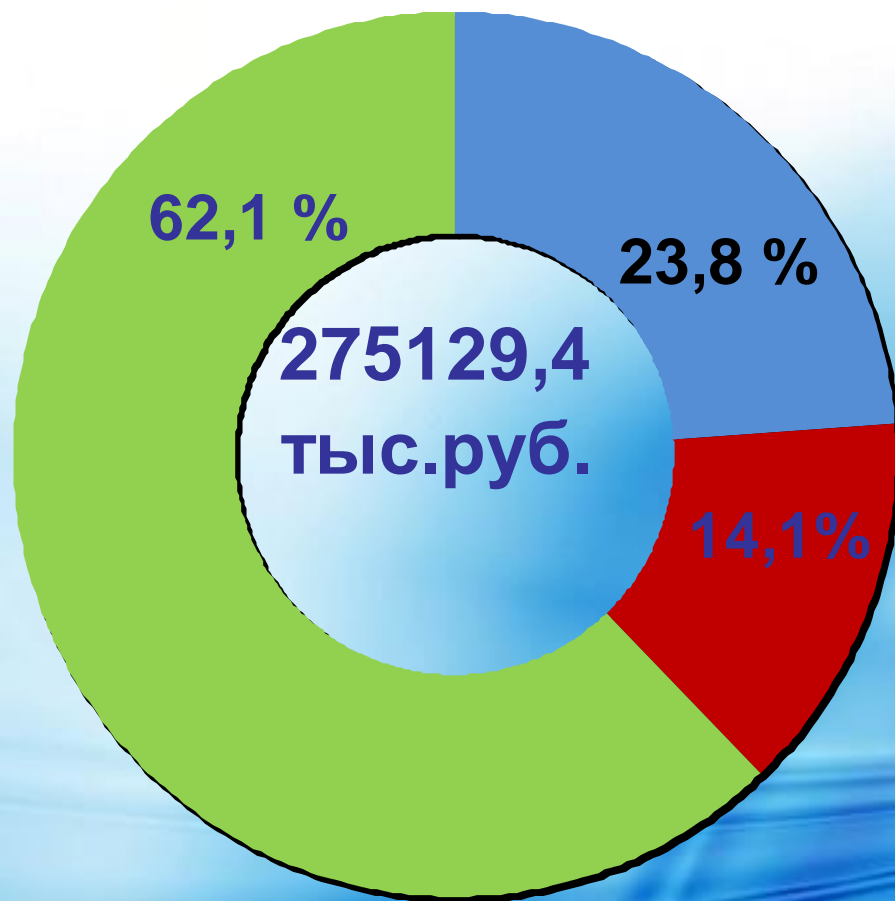


# СКОЛЬКО ДОХОДОВ ПОСТУПИЛО В КОНСОЛИДИРОВАННЫЙ БЮДЖЕТ РАЙОНА В 2018 - 2019 ГОДАХ





# СТРУКТУРА ДОХОДОВ КОНСОЛИДИРОВАННОГО БЮДЖЕТА РАЙОНА В 2020 ГОДУ



- Налоговые доходы
- Неналоговые доходы
- Безвозмездные поступления

# КАКИЕ ОСНОВНЫЕ НАЛОГОВЫЕ ДОХОДЫ ПОСТУПАЛИ В КОНСОЛИДИРОВАННЫЙ БЮДЖЕТ РАЙОНА В 2019 – 2020 ГОДАХ

Наименование	2019 год тыс.руб.	2020 год тыс.руб.	Прирост 2020 г. к 2019 г. в %	Прирост 2020 г. к 2019 г. в тыс.руб.
<i>Налоговые доходы всего, из них:</i>	65000,6	65373,5	0,6	372,9
налог на доходы физических лиц	36039,8	42127,5	16,9	6087,7
земельный налог	14008,0	10995,8	-21,5	-3012,2
акцизы на нефтепродукты	8313,4	7496,1	-9,8	-817,3
ЕНВД	2855,2	2173,3	-23,9	-681,9
налог на имущество физических лиц	599,8	725,9	21,0	126,1
госпошлины	868,6	978,9	12,7	110,3
ЕСХН	2159,8	839,3	-61,1	-1320,5

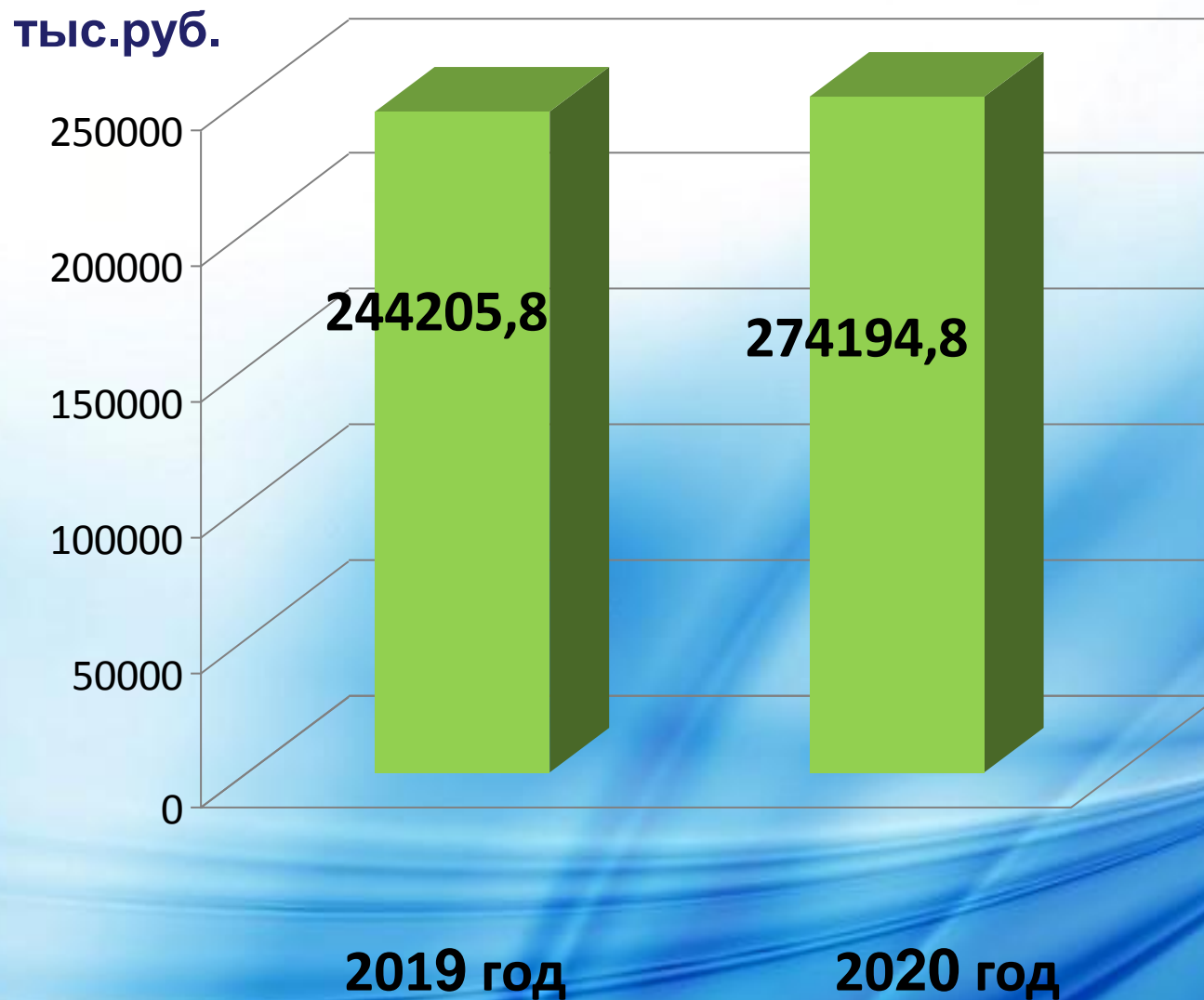
# КАКИЕ ОСНОВНЫЕ НЕНАЛОГОВЫЕ ДОХОДЫ ПОСТУПАЛИ В КОНСОЛИДИРОВАННЫЙ БЮДЖЕТ РАЙОНА В 2019 – 2020 ГОДАХ

Наименование	2019 год тыс.руб.	2020 год тыс.руб.	Прирост 2020 г. к 2019 г. в %	Прирост 2020 г. к 2019 г. в тыс.руб.
<i>Неналоговые доходы всего, из них:</i>	7335,9	38795,9	428,8	31460,0
доходы от использования имущества, находящегося в государственной и муниципальной собственности	4744,8	8007,5	68,8	3262,7
доходы от оказания платных услуг и компенсации затрат государства	157,3	130,6	-17,0	-26,7
доходы от продажи земельных участков и имущества	1598,1	30190,9	1789,2	28592,8
штрафы, санкции	840,8	441,5	-47,5	-399,3
плата за негативное воздействие на окружающую среду	-4,8	11,0		
прочие неналоговые доходы	-0,2	14,3		

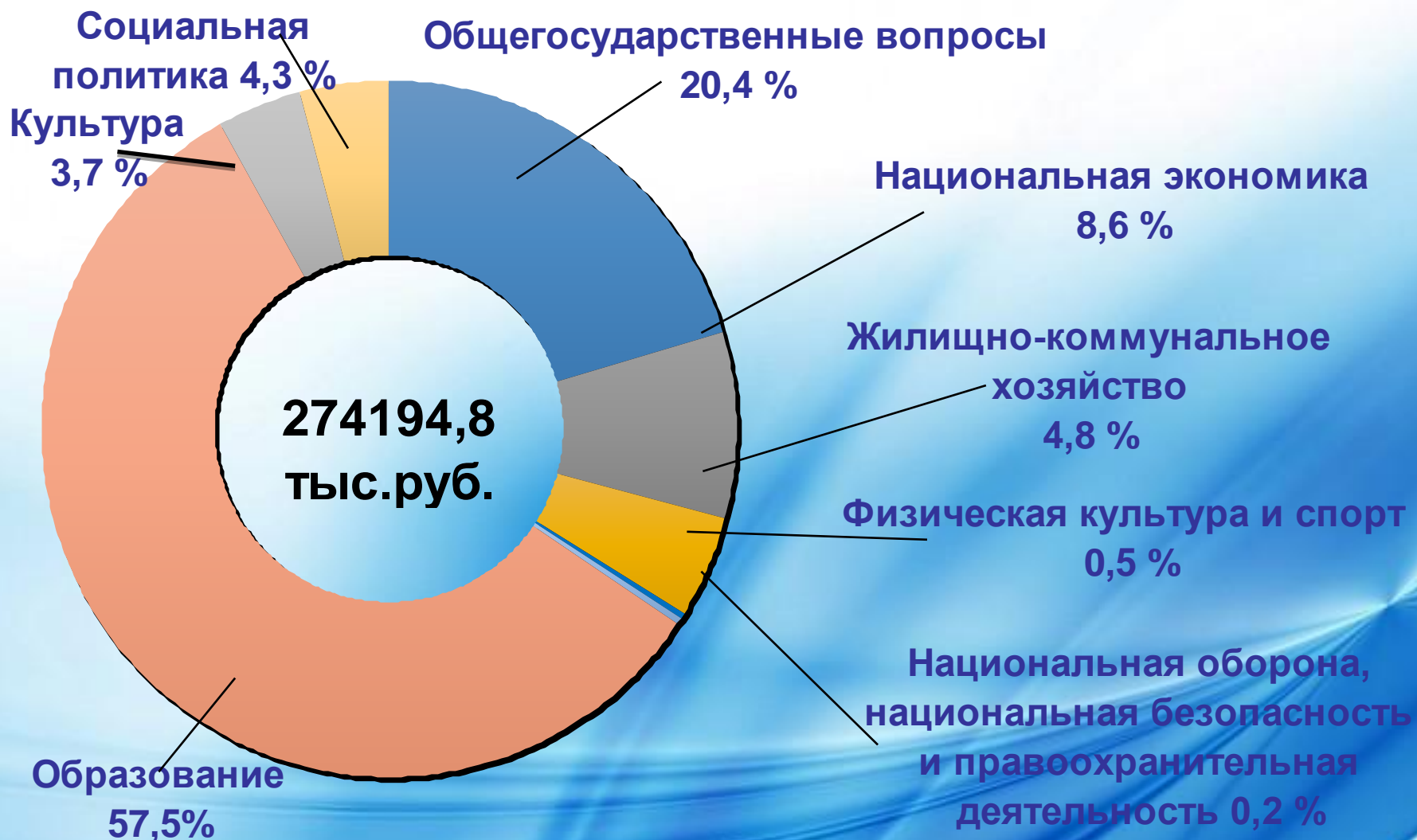
# БЕЗВОЗМЕЗДНЫЕ ПОСТУПЛЕНИЯ ИЗ ОБЛАСТНОГО БЮДЖЕТА В КОНСОЛИДИРОВАННЫЙ БЮДЖЕТ В 2020 ГОДУ

Дотации на выравнивание бюджетной обеспеченности и поддержку мер сбалансированности бюджетов	45966,2 тыс.руб.
Субвенции	99685,2 тыс.руб.
Субсидии	21815,4 тыс.руб.
Иные межбюджетные трансферты	3492,0 тыс.руб.
Прочие безвозмездные поступления	33,3 тыс.руб.

# ИСПОЛНЕНИЕ КОНСОЛИДИРОВАННОГО БЮДЖЕТА РАЙОНА ПО РАСХОДАМ В 2019 – 2020 ГОДАХ



# СТРУКТУРА РАСХОДОВ КОНСОЛИДИРОВАННОГО БЮДЖЕТА В 2020 ГОДУ, ТЫС. РУБ.



# ИСПОЛНЕНИЕ РАЙОННОГО БЮДЖЕТА ЗА 2020 ГОД



# ИСПОЛНЕНИЕ МУНИЦИПАЛЬНЫХ ПРОГРАММ В 2020 ГОДУ

Муниципальная программа	тыс. руб.	% испол- нения
Развитие образования в Хотынецком районе на 2018-2022 годы	159814,2	99,8
Управление муниципальными финансами Хотынецкого района на 2018-2020 годы	2760,2	100,0
Об энергосбережении и повышении энергетической эффективности в Хотынецком районе на 2019-2021 годы	875,5	100
Отходы на 2018-2020 годы	9,8	45,4
Развитие культуры Хотынецкого района на 2018-2022 годы	4860,6	100,0
Комплексные меры противодействия злоупотреблению наркотическими средствами и их незаконному обороту на 2018-2020 годы	14,0	100,0
Сохранение и реконструкция военно-мемориальных объектов в Хотынецком районе (2018-2022 годы)	537,3	100,0



# ИСПОЛНЕНИЕ МУНИЦИПАЛЬНЫХ ПРОГРАММ В 2020 ГОДУ

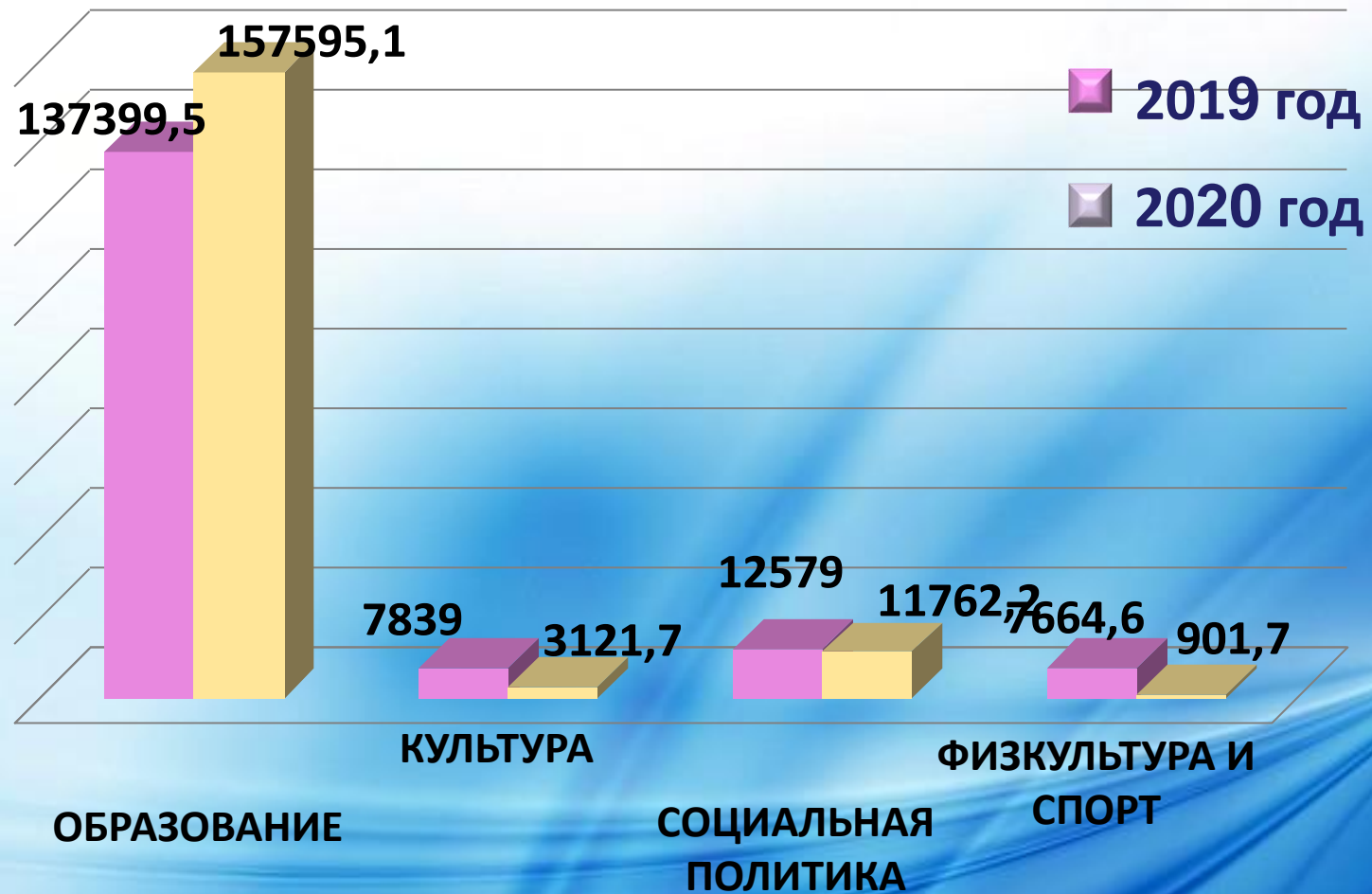
Муниципальная программа	тыс. руб.	% испол- нения
Улучшение водоснабжения и водоотведения в сельских населенных пунктах Хотынецкого района в 2019 году	301,0	60,2
Военно-патриотическое воспитание молодежи на 2019-2021 годы		100,0
Профилактика правонарушений и укрепление общественной безопасности на 2016-2020 годы	2,5	100,0
Развитие архивного дела в Хотынецком районе на 2017-2021 годы	23,9	80,7
Повышение безопасности дорожного движения в 2017-2019 годах	85,9	100,0
Развитие, ремонт и содержание сети автомобильных дорог общего пользования местного значения в границах Хотынецкого района на 2017-2021 годы	21246,9	100,0

# ИСПОЛНЕНИЕ МУНИЦИПАЛЬНЫХ ПРОГРАММ В 2020 ГОДУ

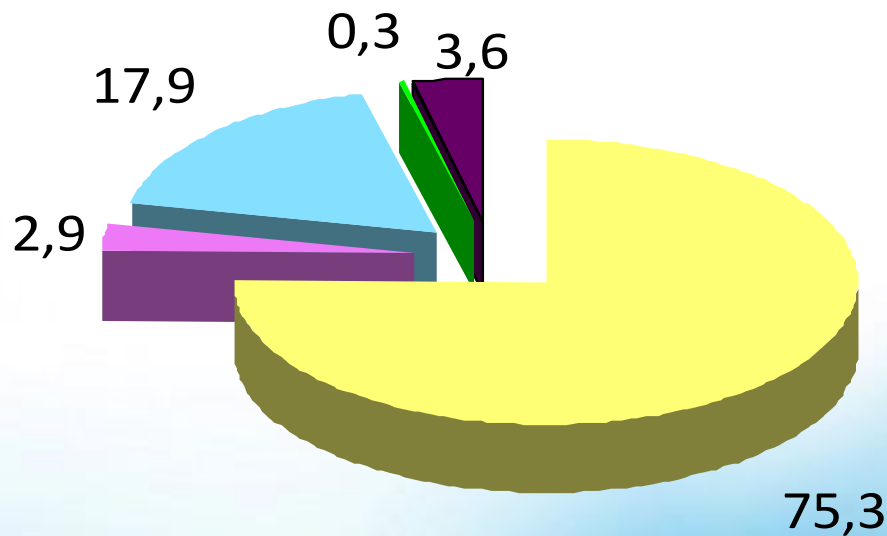
Муниципальная программа	тыс. руб.	% испол- нения
Содействие занятости несовершеннолетних граждан на территории Хотынецкого района на 2018-2020 годы	37,9	100,0
Молодежь Хотынецкого района на 2017-2020 годы	9,0	100,0
Содержание муниципальных гражданских кладбищ в Хотынецком районе Орловской области на 2018-2020 годы	77,4	100,0
Обустройство и ремонт контейнерных площадок для сбора ТКО на территории Хотынецкого района в 2019-2021 годах	11,7	100,0
Реализация проекта «Народный бюджет» в пгт.Хотынец Хотынецкого района на 2020-2021 годы	7435,7	100
<b>ВСЕГО</b>	<b>198100,5</b>	<b>99,9</b>

# РАСХОДЫ РАЙОННОГО БЮДЖЕТА ПО ОТРАСЛЯМ СОЦИАЛЬНОЙ СФЕРЫ В 2019 - 2020 ГОДУ


тыс.руб.





# СКОЛЬКО БЮДЖЕТНЫХ СРЕДСТВ НАПРАВЛЕНО НА ОБРАЗОВАНИЕ В 2020 ГОДУ





**ВСЕГО на образование =  
157595,1 тыс.руб.**




 **Общее образование**  
(обеспечение деятельности 8 школ, 2 учреждений доп.образования)

 **Молодежная политика и оздоровление детей**  
(организация летнего отдыха детей)

 **Дошкольное образование**  
(обеспечение деятельности 4 детских садов)

 **Дополнительное образование детей**

 **Другие вопросы в области образования**

# СКОЛЬКО БЮДЖЕТНЫХ СРЕДСТВ НАПРАВЛЕНО ИЗ РАЙОННОГО БЮДЖЕТА НА КУЛЬТУРУ И СПОРТ В 2020 ГОДУ

Обеспечение деятельности 1 учреждения культуры, реализация мероприятий в сфере культуры



3121,7тыс.  
руб.

Реализация мероприятий в сфере физической культуры и спорта



901,7  
тыс.руб.



# ОСНОВНЫЕ НАПРАВЛЕНИЯ РАСХОДОВАНИЯ БЮДЖЕТНЫХ СРЕДСТВ НА СОЦИАЛЬНУЮ ПОЛИТИКУ В 2020 ГОДУ




Осуществление полномочий по выплате единовременного пособия при всех формах устройства детей, лишенных родительского попечения, в семью = 54,0 тыс.руб.

Новогодние подарки детям, находящимся под опекой = 15,3 тыс.руб.



Осуществление социальных выплат на содержание ребенка в семье опекуна и приемной семье, а также вознаграждение, причитающееся приемному родителю = 4324,7 тыс.руб.



Осуществление полномочий по обеспечению детей-сирот и детей, оставшихся без попечения родителей, жилыми помещениями, проведение ремонта жилых помещений, собственниками которых являются дети-сироты и дети, оставшиеся без попечения родителей = 44203,5 тыс.руб.



Компенсация части родительской платы за содержание ребенка в ДДУ = 556,2 тыс.руб.

# ИСПОЛЬЗОВАНИЕ СРЕДСТВ ДОРОЖНОГО ФОНДА В 2020 ГОДУ



*Поступившие в 2020 году  
акцизы на нефтепродукты  
направлены на*

Содержание  
дорог =  
85,9 тыс.руб.

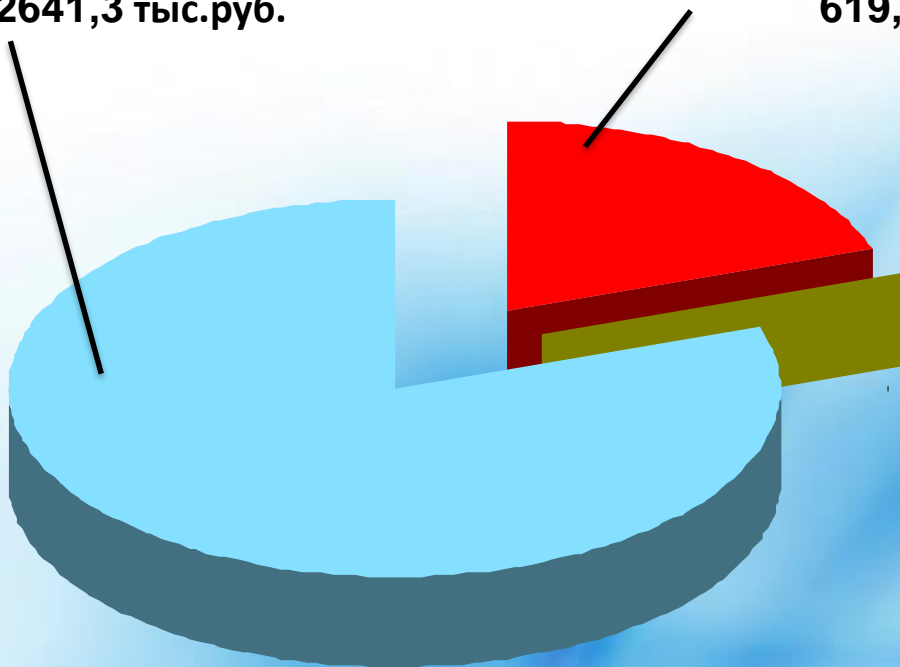
Ремонт  
дорог =  
21246,9  
тыс.руб.



# ФИНАНСОВАЯ ПОМОЩЬ БЮДЖЕТАМ ПОСЕЛЕНИЙ В 2020 ГОДУ

Дотация на выравнивание  
бюджетной обеспеченности  
поселений = 2641,3 тыс.руб.

Субвенции на осуществление государственных  
полномочий РФ по первичному воинскому учету =  
619,0 тыс.руб.





# КОНТАКТНАЯ ИНФОРМАЦИЯ

## РАЗРАБОТЧИК

Финансовый отдел администрации  
Хотынецкого района

## МЕСТОНАХОЖДЕНИЕ

Орловская область, пгт.Хотынец,  
ул.Ленина, д.40

## ВЫШЕСТОЯЩИЙ ОРГАН

Администрация Хотынецкого района

КОНТАКТНЫЙ ТЕЛЕФОН/ФАКС  
8(48642)21037 8(48642)21111

АДРЕС ЭЛЕКТРОННОЙ ПОЧТЫ  
[hotfinansy@hot.orel.ru](mailto:hotfinansy@hot.orel.ru)

