ХОТЫНЕЦКИЙ РАЙОН

БЮДЖЕТ ДЛЯ ГРАЖДАН

по проекту решения «Об исполнении районного бюджета за 2018 год»

ЧТО ТАКОЕ ОТЧЕТ ОБ ИСПОЛНЕНИИ РАЙОННОГО БЮДЖЕТА

- Отчет об исполнении бюджета содержит данные об исполнении бюджета по доходам, расходам и источникам финансирования дефицита бюджета в соответствии с бюджетной классификацией Российской Федерации.

- Годовой отчет об исполнении районного бюджета подлежит рассмотрению представительным органом муниципального образования и утверждению решением представительного органа.

- В отчете об исполнении районного бюджета указывается сколько и каких доходов поступило в бюджет за год и куда эти денежные средства были израсходованы.

БЮДЖЕТНАЯ СИСТЕМА ХОТЫНЕЦКОГО МУНИЦИПАЛЬНОГО РАЙОНА

Консолидированный бюджет Хотынецкого муниципального района

Бюджет Хотынецкого района

Бюджеты поселений Хотынецкого района: городское поселение Хотынец, Аболмасовское с/п, Алехинское с/п, Богородицкое с/п, Ильинское с/п, Краснорябинское с/п, Меловское с/п, Студеновское с/п, Хотимль-Кузменковское с/п

ИЗ ЧЕГО СКЛАДЫВАЮТСЯ ДОХОДЫ БЮДЖЕТА

Доходы бюджета – безвозмездные и безвозвратные поступления денежных средств в бюджет

Налоговые доходы

Поступления от уплаты налогов, установленных Налоговым кодексом РФ (земельный налог, налог на доходы физических лиц, налог на имущество физических лиц, акцизы и др.)

Неналоговые доходы

Поступления от уплаты пошлин и сборов, установленных законодательством РФ, доходы от использования государственного (муниципального) имущества, плата за негативное воздействие на окружающую среду, штрафы за нарушение законодательства и др.

Безвозмездные поступления

Поступления от других бюджетов бюджетной системы, граждан и организаций (межбюджетные поступления из федерального и областного бюджетов в виде дотаций, субвенций, субсидий, поступления от юридических и физических лиц, кроме налоговых и неналоговых доходов)

РАСПРЕДЕЛЕНИЕ РАСХОДОВ ПО ОСНОВНЫМ ФУНКЦИЯМ ОРГАНОВ МЕСТНОГО САМОУПРАВЛЕНИЯ

❖**Расходы бюджета** – выплачиваемые из бюджета денежные средства, за исключением средств, являющихся источниками финансирования дефицита бюджета.

❖Формирование расходов осуществляется в соответствии с расходными обязательствами, законодательно закрепленными за соответствующими уровнями бюджетов.

❖Расходы формируются по разделам (подразделам), по ведомствам, по муниципальным программам.

НАПРАВЛЕНИЯ РАСХОДОВ БЮДЖЕТА

- Общегосударственные вопросы
- Национальная оборона
- Национальная безопасность и правоохранительная деятельность
- Национальная экономика
- Жилищно-коммунальное хозяйство
- Образование
- Культура, кинематография
- Социальная политика
- Физическая культура и спорт
- Межбюджетные трансферты

СБАЛАНСИРОВАННОСТЬ БЮДЖЕТА ПО ДОХОДАМ И РАСХОДАМ

Сбалансированность бюджета по доходам и расходам – основополагающее требование, предъявляемое к органам, составляющим и утверждающим бюджет

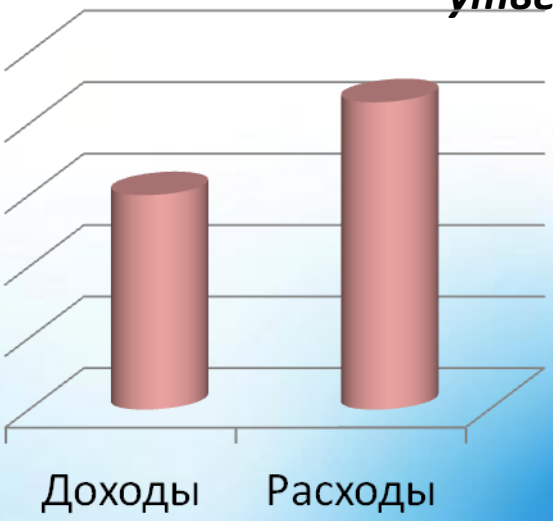

ДЕФИЦИТ

В случае превышения расходов над доходами образуется дефицит бюджета (необходимы источники покрытия дефицита, можно например использовать остатки средств или привлечь средства в долг)

ПРОФИЦИТ

В случае превышения доходов над расходами образуется профицит бюджета (можно накапливать резервы, погашать имеющиеся долги)

ИСПОЛНЕНИЕ КОНСОЛИДИРОВАННОГО БЮДЖЕТА ЗА 2018 ГОД

СКОЛЬКО ДОХОДОВ ПОСТУПИЛО В КОНСОЛИДИРОВАННЫЙ БЮДЖЕТ РАЙОНА В 2017 - 2018 ГОДАХ

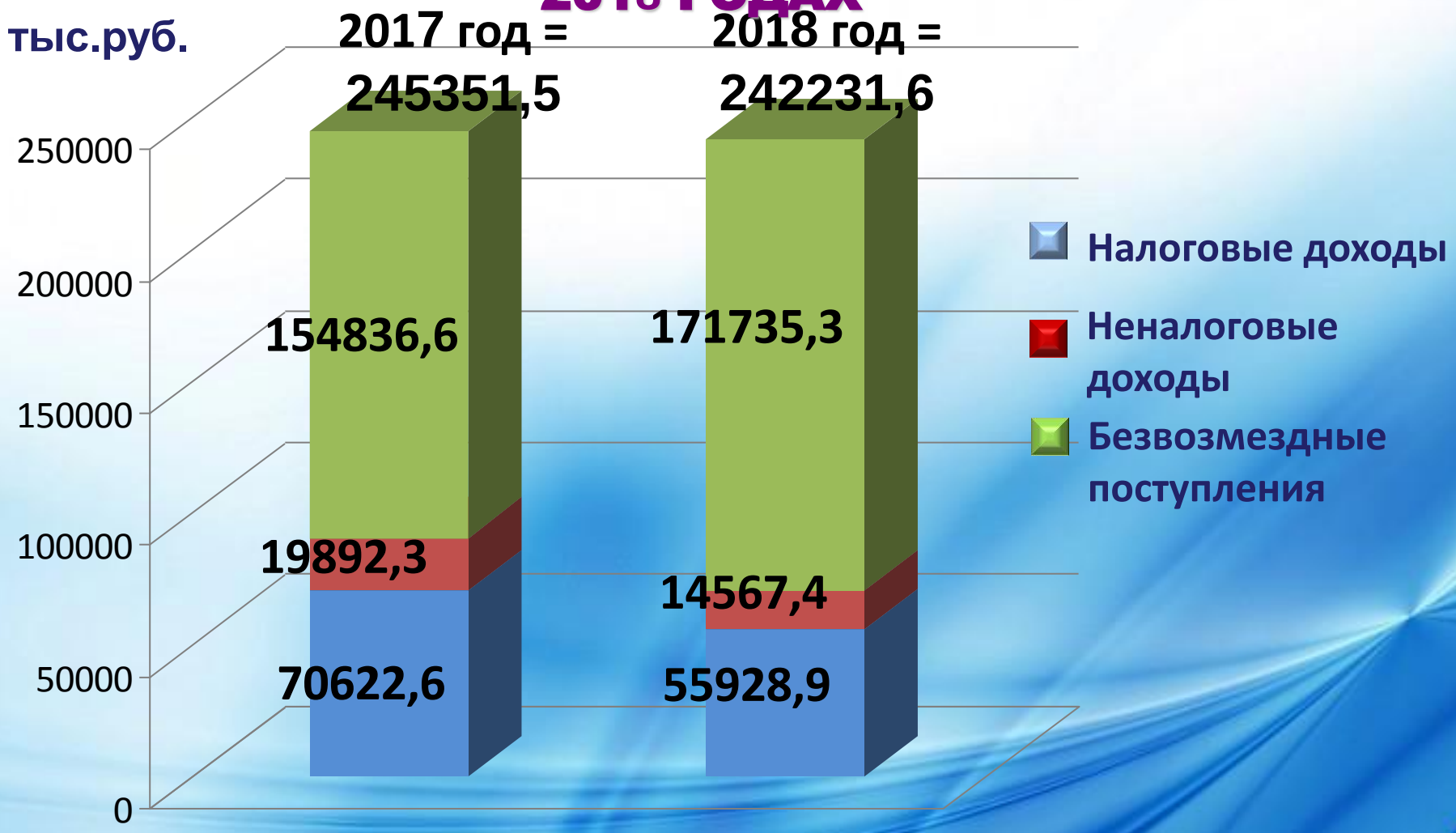

СТРУКТУРА ДОХОДОВ КОНСОЛИДИРОВАННОГО БЮДЖЕТА РАЙОНА В 2018 ГОДУ

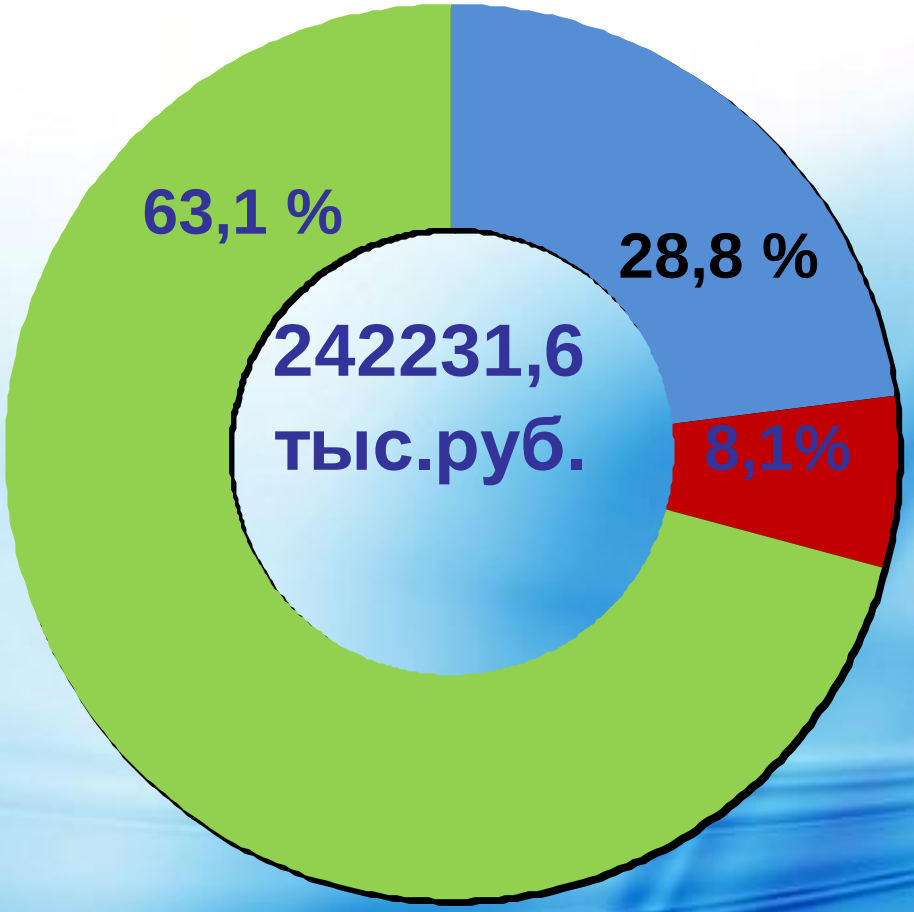

- Налоговые доходы
- Неналоговые доходы
- Безвозмездные поступления

КАКИЕ ОСНОВНЫЕ НАЛОГОВЫЕ ДОХОДЫ ПОСТУПАЛИ В КОНСОЛИДИРОВАННЫЙ БЮДЖЕТ РАЙОНА В 2017 – 2018 ГОДАХ

Наименование	2017 год тыс.руб.	2018 год тыс.руб.	Прирост 2018 г. к 2017 г. в %	Прирост 2018 г. к 2017 г. в тыс.руб.
Налоговые доходы всего, из них:	*70622,6*	*55928,9*	*-20,8*	*-14693,7*
налог на доходы физических лиц	48379,7	34598,8	-28,5	-13780,9
земельный налог	10813,6	10692,3	-1,1	-121,3
акцизы на нефтепродукты	6741,7	7333,7	+8,8	+592,0
ЕНВД	2676,0	2436,6	-8,9	-239,4
налог на имущество физических лиц	457,9	498,3	+8,8	+40,4
госпошлины	776,8	848,4	+9,2	+71,6
ЕСХН	709,4	342,2	-51,8	-367,2

КАКИЕ ОСНОВНЫЕ НЕНАЛОГОВЫЕ ДОХОДЫ ПОСТУПАЛИ В КОНСОЛИДИРОВАННЫЙ БЮДЖЕТ РАЙОНА В 2017 – 2018 ГОДАХ

Наименование	2017 год тыс.руб	2018 год тыс.руб.	Прирост 2018 г. к 2017 г. в %	Прирост 2018 г. к 2017 г. в тыс.руб.
Неналоговые доходы всего, из них:	*19892,3*	*14567,4*	-26,8	-5324,9
доходы от использования имущества, находящегося в государственной и муниципальной собственности	5807,1	4759,1	-18,0	-1048,0
доходы от оказания платных услуг и компенсации затрат государства	61,9	96,8	+56,4	+34,9
доходы от продажи земельных участков и имущества	12936,5	7031,3	-45,6	-5905,2
штрафы, санкции	873,8	1843,6	+111,0	+969,8
плата за негативное воздействие на окружающую среду	171,5	41,9	-75,6	-129,6
прочие неналоговые доходы	41,4	-53,8		

БЕЗВОЗМЕЗДНЫЕ ПОСТУПЛЕНИЯ ИЗ ОБЛАСТНОГО БЮДЖЕТА В КОНСОЛИДИРОВАННЫЙ БЮДЖЕТВ 2018 ГОДУ

Дотации на выравнивание бюджетной обеспеченности и поддержку мер сбалансированности бюджетов	43571,9 тыс.руб.
Субвенции	95743,1 тыс.руб.
Субсидии	30134,7 тыс.руб.
Иные межбюджетные трансферты	1982,6 тыс.руб.

ИСПОЛНЕНИЕ КОНСОЛИДИРОВАННОГО БЮДЖЕТА РАЙОНА ПО РАСХОДАМ 2017 – 2018 ГОДАХ

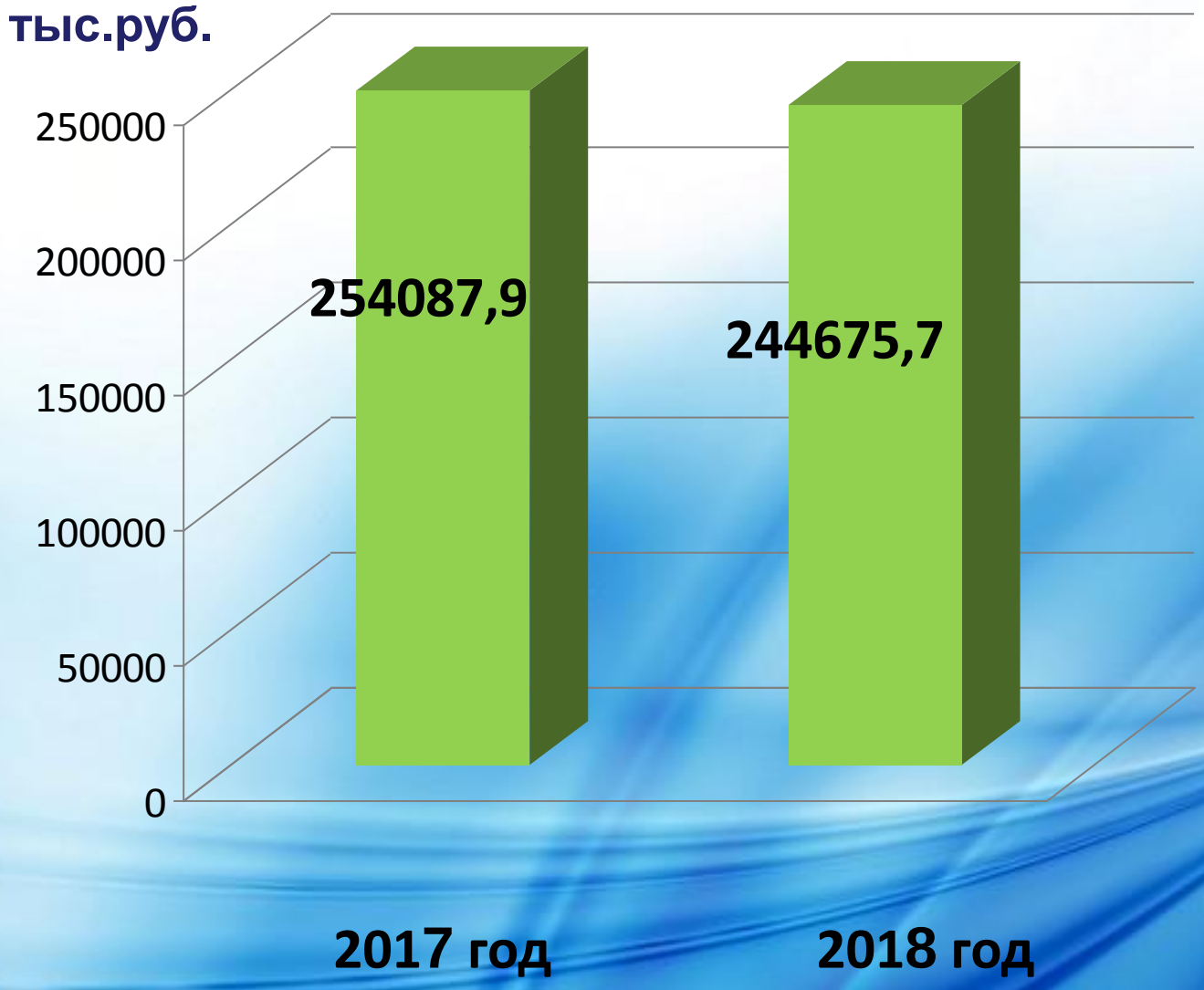

СТРУКТУРА РАСХОДОВ КОНСОЛИДИРОВАННОГО БЮДЖЕТА В 2018 ГОДУ, ТЫС. РУБ.

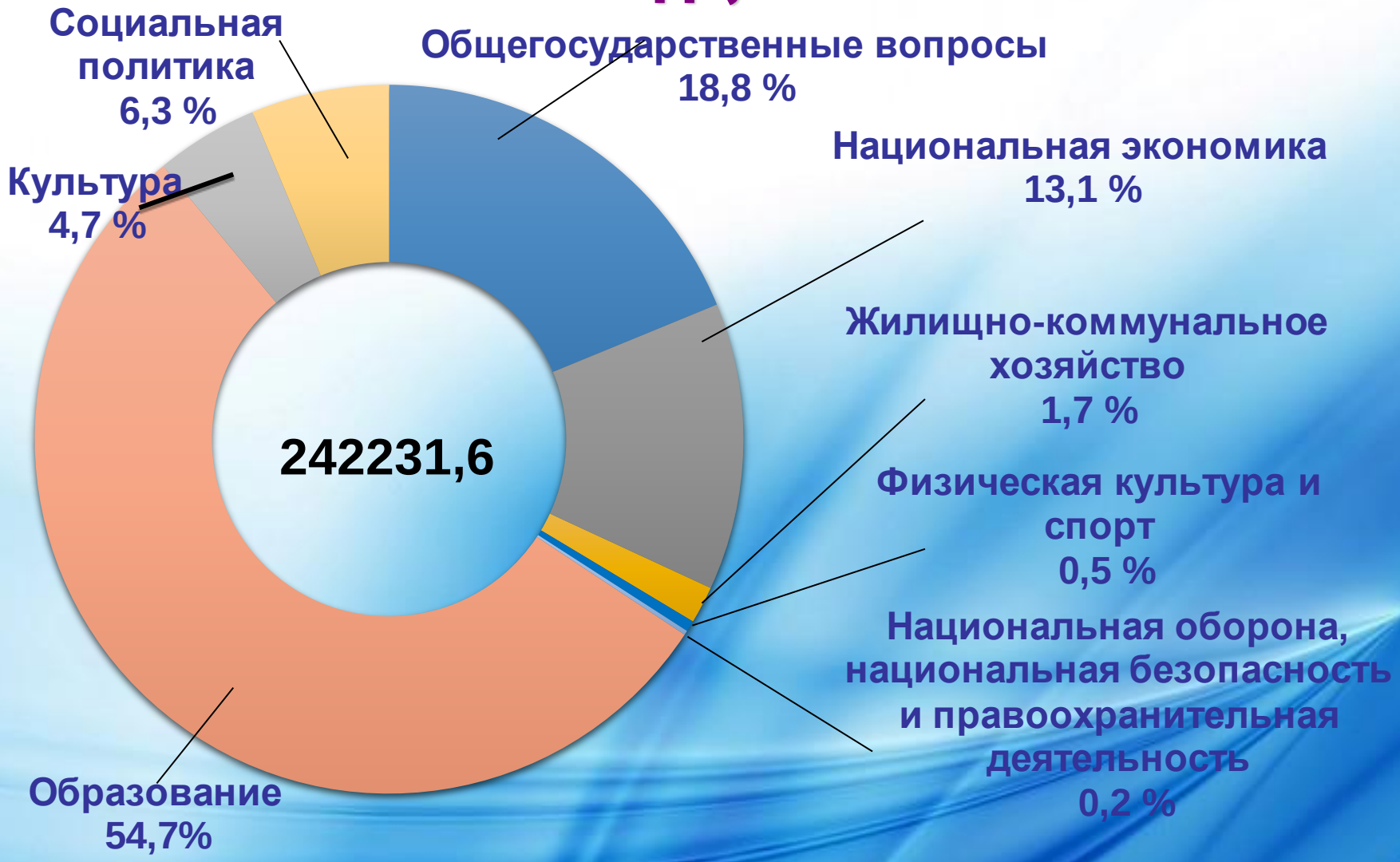

ИСПОЛНЕНИЕ РАЙОННОГО БЮДЖЕТА ЗА 2018 ГОД

ИСПОЛНЕНИЕ МУНИЦИПАЛЬНЫХ ПРОГРАММ В 2018 ГОДУ

Муниципальная программа	тыс. руб.	% испол-нения
Развитие образования в Хотынецком районе на 2018-2022 годы	140028	99,7
Управление муниципальными финансами Хотынецкого района на 2018-2020 годы	2628,6	100,0
Обеспечение жильём молодых семей на 2016-2020 годы	598,5	98,6
Отходы на 2018-2020 годы	10,7	100,0
Развитие культуры Хотынецкого района на 2018-2022 годы	5446,7	100,0
Комплексные меры противодействия злоупотреблению наркотическими средствами и их незаконному обороту на 2018-2020 годы	14,8	100,0
Сохранение и реконструкция военно-мемориальных объектов в Хотынецком районе (2018-2022 годы)	181,3	100,0

ИСПОЛНЕНИЕ МУНИЦИПАЛЬНЫХ ПРОГРАММ В 2017 ГОДУ

Муниципальная программа	тыс. руб.	% испол-нения
Улучшение водоснабжения в сельских населенных пунктах Хотынецкого района в 2018 году	352,4	57,6
Развитие муниципальной службы в Хотынецком районе на 2018-2020 годы	9,5	100,0
Профилактика правонарушений и укрепление общественной безопасности на 2016-2020 годы	2,5	100,0
Развитие архивного дела в Хотынецком районе на 2017-2021 годы	10,1	60,1
Повышение безопасности дорожного движения в 2017-2019 годах	391,7	100,0

ИСПОЛНЕНИЕ МУНИЦИПАЛЬНЫХ ПРОГРАММ В 2017 ГОДУ

Муниципальная программа	тыс. руб.	% испол-нения
Развитие, ремонт и содержание сети автомобильных дорог общего пользования местного значения в границах Хотынецкого района на 2017-2021 годы	30523,8	100,0
Содействие занятости несовершеннолетних граждан на территории Хотынецкого района на 2018-2020 годы	38,9	100,0
Молодежь Хотынецкого района на 2017-2020 годы	23,1	0,3
Создание условий для реализации мер, направленных на укрепление межнационального и межконфессионального мира и согласия на территории Хотынецкого района на 2017-2019 годы»	5,0	100,0
ВСЕГО	180265,6	95,7

РАСХОДЫ РАЙОННОГО БЮДЖЕТА ПО ОТРАСЛЯМ СОЦИАЛЬНОЙ СФЕРЫ В 2017 - 2018 ГОДУ

тыс.руб.

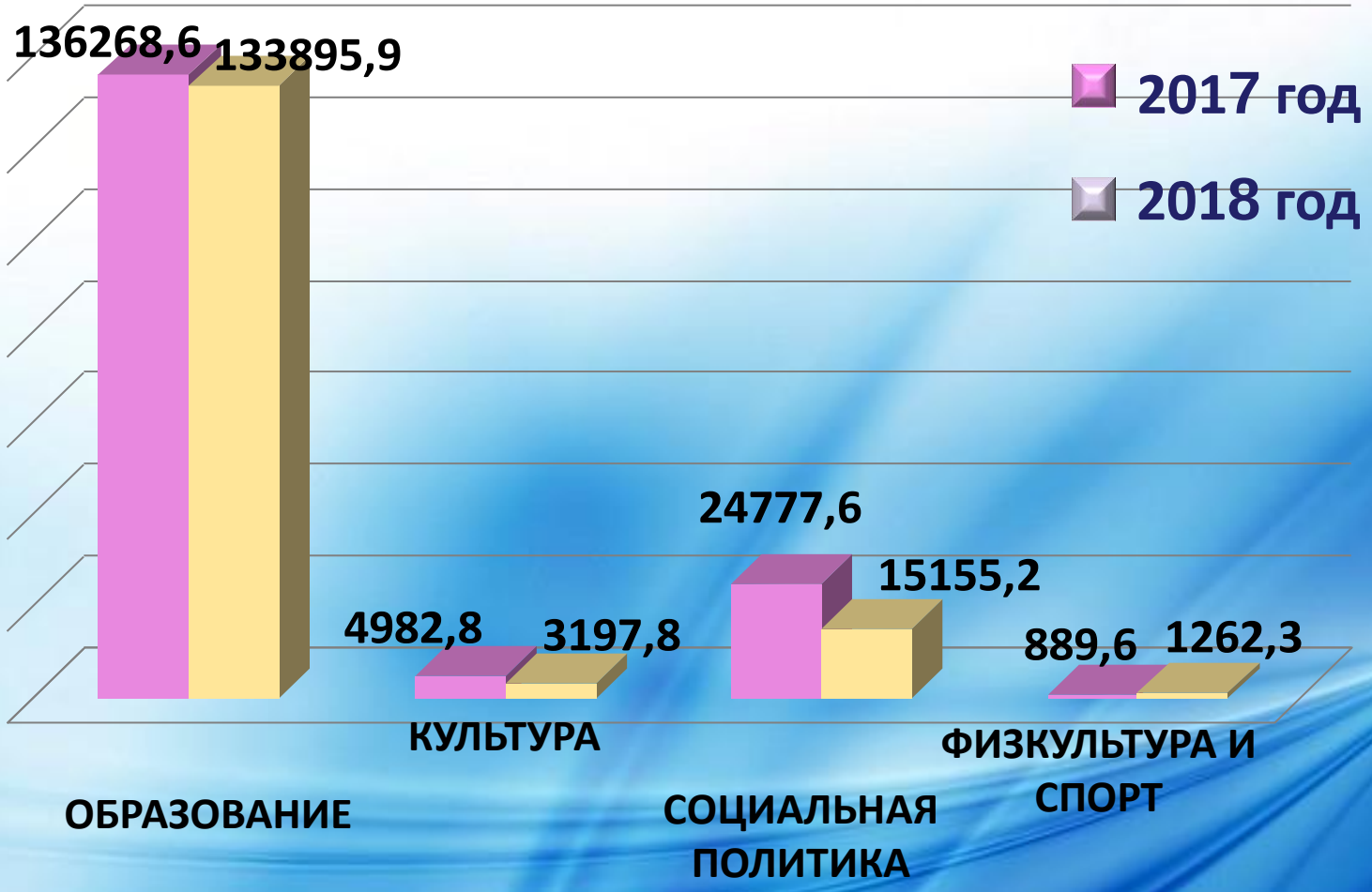

СКОЛЬКО БЮДЖЕТНЫХ СРЕДСТ НАПРАВЛЕНО НА ОБРАЗОВАНИЕ В 2018 ГОДУ

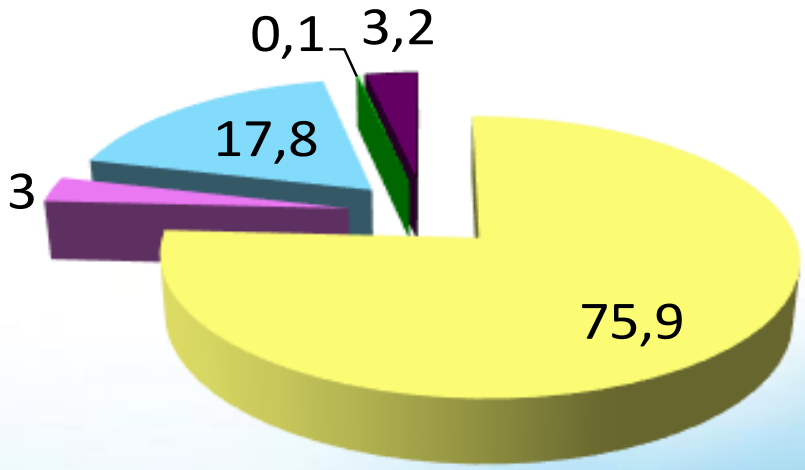

ВСЕГО на образование = 133895,9 тыс.руб.

- **Общее образование** (обеспечение деятельности 8 школ, 2 учреждений доп.образования)
- **Дошкольное образование** (обеспечение деятельности 4 детских садов)
- **Молодежная политика и оздоровление детей** (организация летнего отдыха детей)
- Дополнительное образование детей
- **Другие вопросы в области образования**

СКОЛЬКО БЮДЖЕТНЫХ СРЕДСТ НАПРАВЛЕНО ИЗ РАЙОННОГО БЮДЖЕТА НА КУЛЬТУРУ И СПОРТ В 2018 ГОДУ

Обеспечение деятельности 1 учреждения культуры, реализация мероприятий в сфере культуры	3197,8 тыс.руб.
Реализация мероприятий в сфере физической культуры и спорта	1262,3 тыс.руб.

ОСНОВНЫЕ НАПРАВЛЕНИЯ РАСХОДОВАНИЯ БЮДЖЕТНЫХ СРЕДСТ НА СОЦИАЛЬНУЮ ПОЛИТИКУ В 2018 ГОДУ



Осуществление полномочий по выплате единовременного пособия при всех формах устройства детей, лишенных родительского попечения, в семью = 33,5 тыс.руб.

Осуществление социальных выплат молодым семьям на приобретение или строительства жилья = 598,5 тыс.руб.

Осуществление социальных выплат на содержание ребенка в семье опекуна и приемной семье, а также вознаграждение, причитающееся приемному родителю = 5109,1 тыс.руб.

Осуществление полномочий по обеспечению детей-сирот и детей, оставшихся без попечения родителей, жилыми помещениями, проведение ремонта жилых помещений, собственниками которых являются дети-сироты и дети, оставшиеся без попечения родителей = 6638,8 тыс.руб.

Компенсация части родительской платы за содержание ребенка в ДДУ = 954,6 тыс.руб.

ИСПОЛЬЗОВАНИЕ СРЕДСТ ДОРОЖНОГО ФОНДА В 2018 ГОДУ

Поступившие в 2018 году акцизы на нефтепродукты направлены на

Содержание дорог = 387,4 тыс.руб.

Ремонт дорог = 30523,8 тыс.руб.

ФИНАНСОВАЯ ПОМОЩЬ БЮДЖЕТАМ ПОСЕЛЕНИЙ В 2018 ГОДУ

Дотация на выравнивание бюджетной обеспеченности поселений = 2628,6 тыс.руб.

Субвенции на осуществление государственных полномочий РФ по первичному воинскому учету = 420,5 тыс.руб.

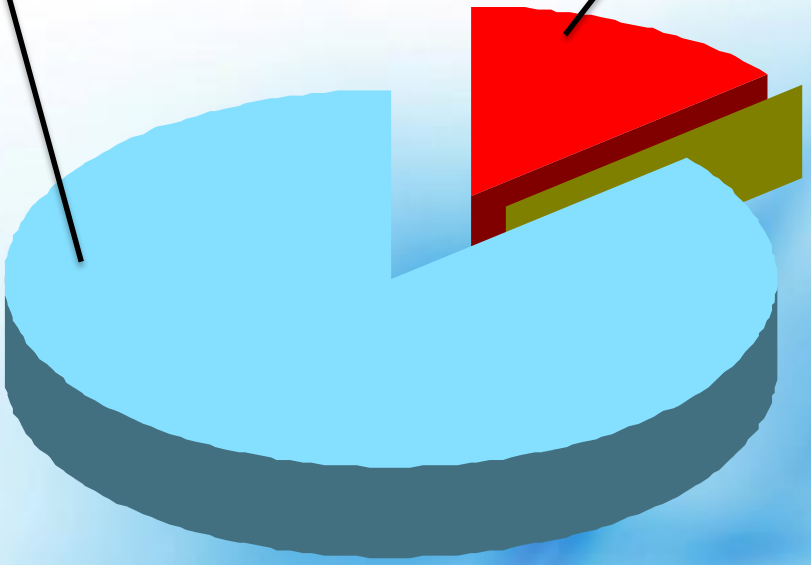

КОНТАКТНАЯ ИНФОРМАЦИЯ

РАЗРАБОТЧИК
Финансовый отдел администрации Хотынецкого района

ВЫШЕСТОЯЩИЙ ОРГАН
Администрация Хотынецкого района

МЕСТОНАХОЖДЕНИЕ
Орловская область, пгт.Хотынец, ул.Ленина, д.40

КОНТАКТНЫЙ ТЕЛЕФОН/ФАКС
8(48642)21469 8(48642)21111

АДРЕС ЭЛЕКТРОННОЙ ПОЧТЫ
hotfinansy@hot.orel.ru