



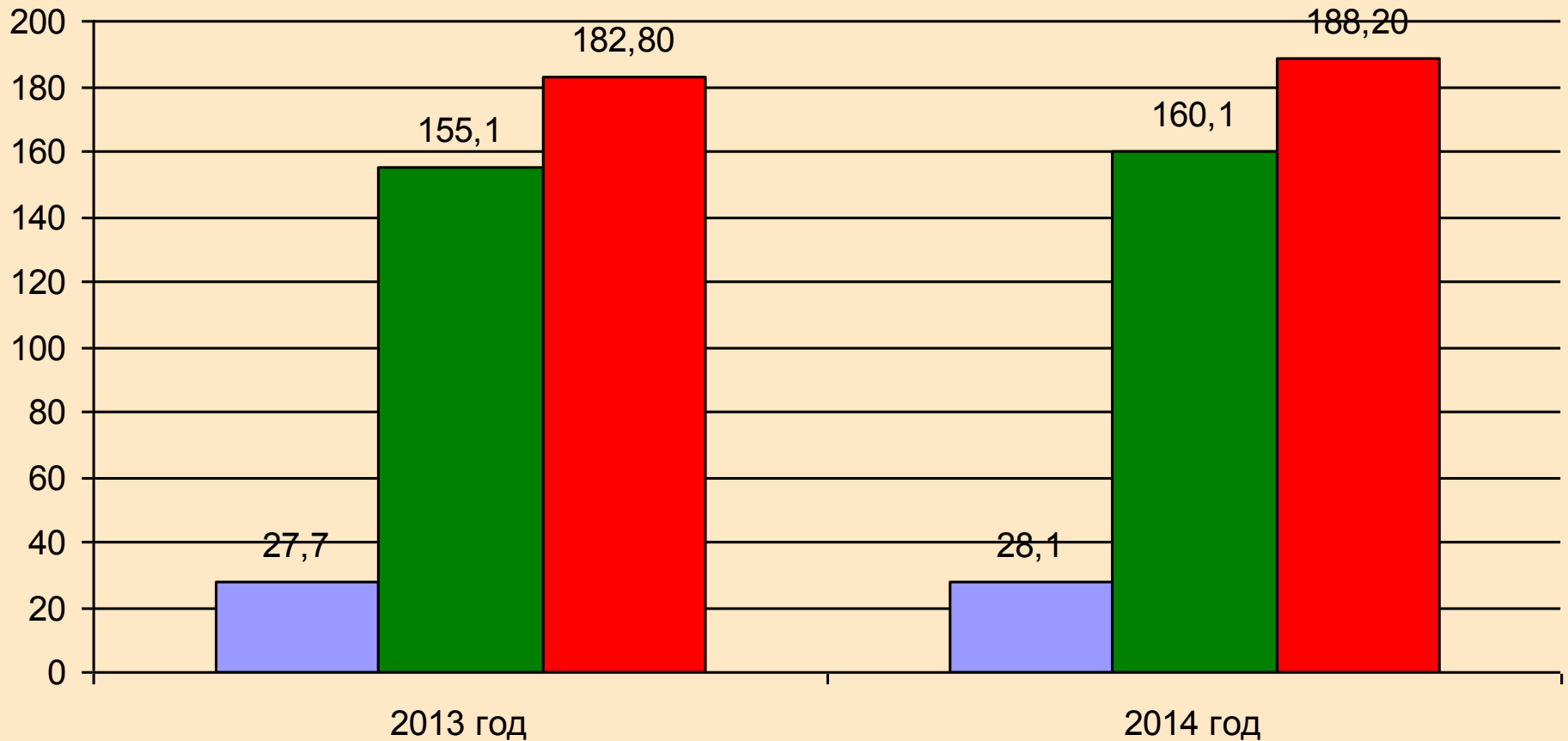
## Информация об исполнении районного бюджета за 2014 год

тыс. рублей

Наименование показателей	2013 год	2014 год			Темп роста 2014 г. / 2013 г.	Откл. 2014 г. / 2013 г.
		Уточненный план	Исполнение	% исп.		
<b>ДОХОДЫ</b>	<b>182838,7</b>	<b>188427,4</b>	<b>188209,9</b>	<b>99,2</b>	<b>102,9</b>	<b>5371,2</b>
налоговые и неналоговые доходы	27733,0	28076,9	28083,8	100,0	101,3	350,8
безвозмездные поступления	155105,7	160350,5	160126,1	99,4	103,2	5020,4
<b>РАСХОДЫ</b>	<b>183518,4</b>	<b>190209,7</b>	<b>189204,9</b>	<b>99,5</b>	<b>103,1</b>	<b>5686,5</b>
<i>в том числе:</i>						
- за счет областных средств	111006,9	114367,7	113367,0	99,1	102,1	2360,1
- за счет собственных средств	72511,5	75842,0	75837,9	100,0	104,6	3326,4
<b>ДЕФИЦИТ (-), ПРОФИЦИТ (+)</b>	<b>-679,7</b>	<b>-1782,3</b>	<b>-995,0</b>			<b>-315,3</b>



## Динамика доходов районного бюджета за 2013-2014 годы, млн руб



■ Налоговые и неналоговые доходы

■ Безвозмездные поступления

■ ДОХОДЫ



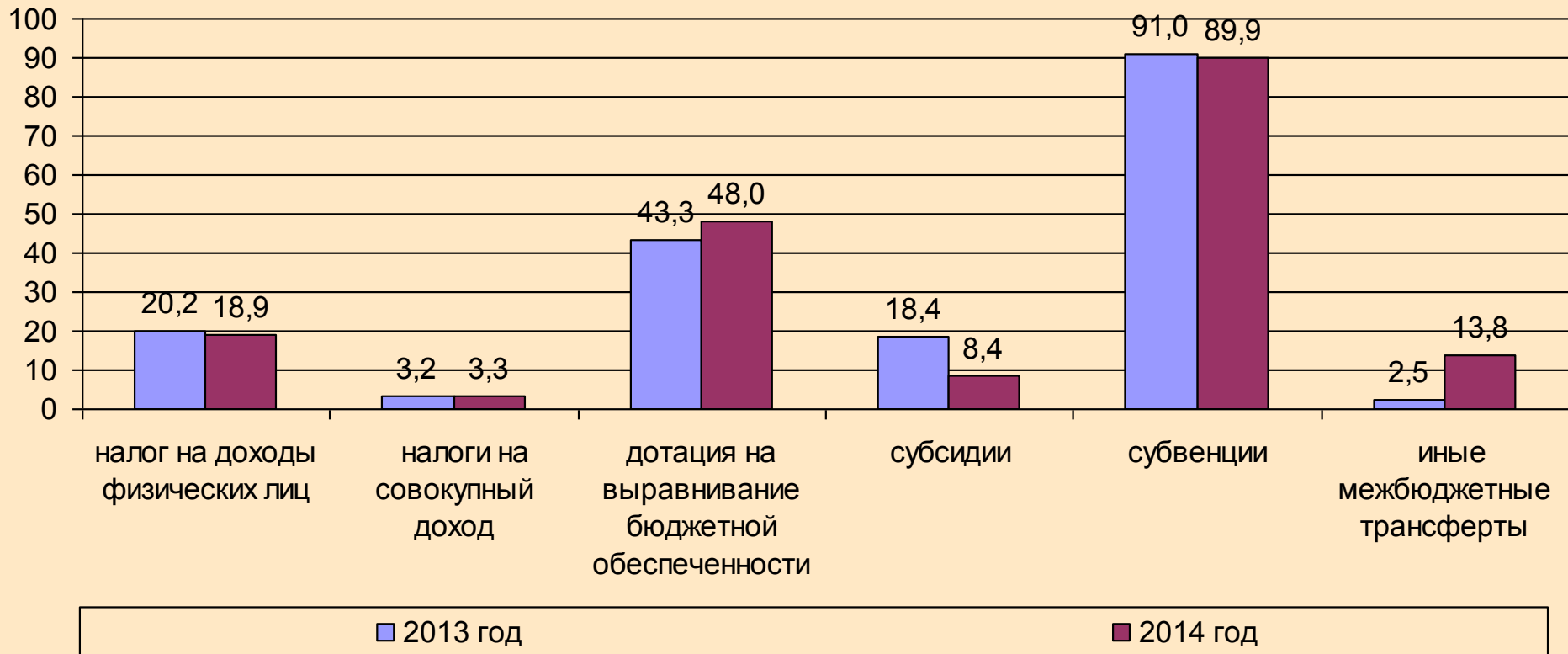
# Информация о поступлении доходов в районный бюджет в 2013-2014 годах

тыс. рублей

Наименование показателей	2013 год	2014 год				Темп роста 2014 г. / 2013 г.	Откл. 2014 г. / 2013 г.
		Уточненный годовой план	Исполнение	% исп.	откл.		
<b>ДОХОДЫ</b>	<b>182838,7</b>	<b>188427,4</b>	<b>188209,9</b>	<b>99,2</b>	<b>-217,5</b>	<b>102,9</b>	<b>5371,2</b>
<b>Налоговые и неналоговые доходы</b>	<b>27733</b>	28076,9	<b>28083,8</b>	<b>100</b>	<b>6,9</b>	<b>101,3</b>	<b>350,8</b>
из них:							
<i>налог на доходы физических лиц</i>	20240,8	18909,5	18909,5	100	0	93,4	-1331,3
<i>акцизы</i>	0	1143,5	1143,5	100	0		
<i>налоги на совокупный доход</i>	3230,5	3349,5	3349,5	100	0	103,7	119
<i>единый сельскохозяйственный налог</i>	168,5	41,1	41,1	100	0	24,4	-127,4
<i>доходы от использования имущества, находящегося в государственной и муниципальной собственности</i>	2074,9	2408,2	2408,2	100	0	116,1	333,3
<b>Безвозмездные поступления</b>	<b>155105,7</b>	<b>160350,5</b>	<b>160126,1</b>	<b>99,4</b>	<b>-224,4</b>	<b>103,2</b>	<b>5020,4</b>
из них:							
<i>дотации</i>	43285	48091,3	48091,3	100	0	111,1	4806,3
<i>субсидии</i>	18414,1	8395,3	8395,3	100	0	45,6	-10018,8
<i>субвенции</i>	91044,6	90066,7	89894,6	99,8	-172,1	98,7	-1150
<i>иные межбюджетные трансферты</i>	2537,4	13797,2	13797,2	100	0	543,8	11259,8
<i>прочие безвозмездные поступления</i>	77,7	0	3,6				-74,1

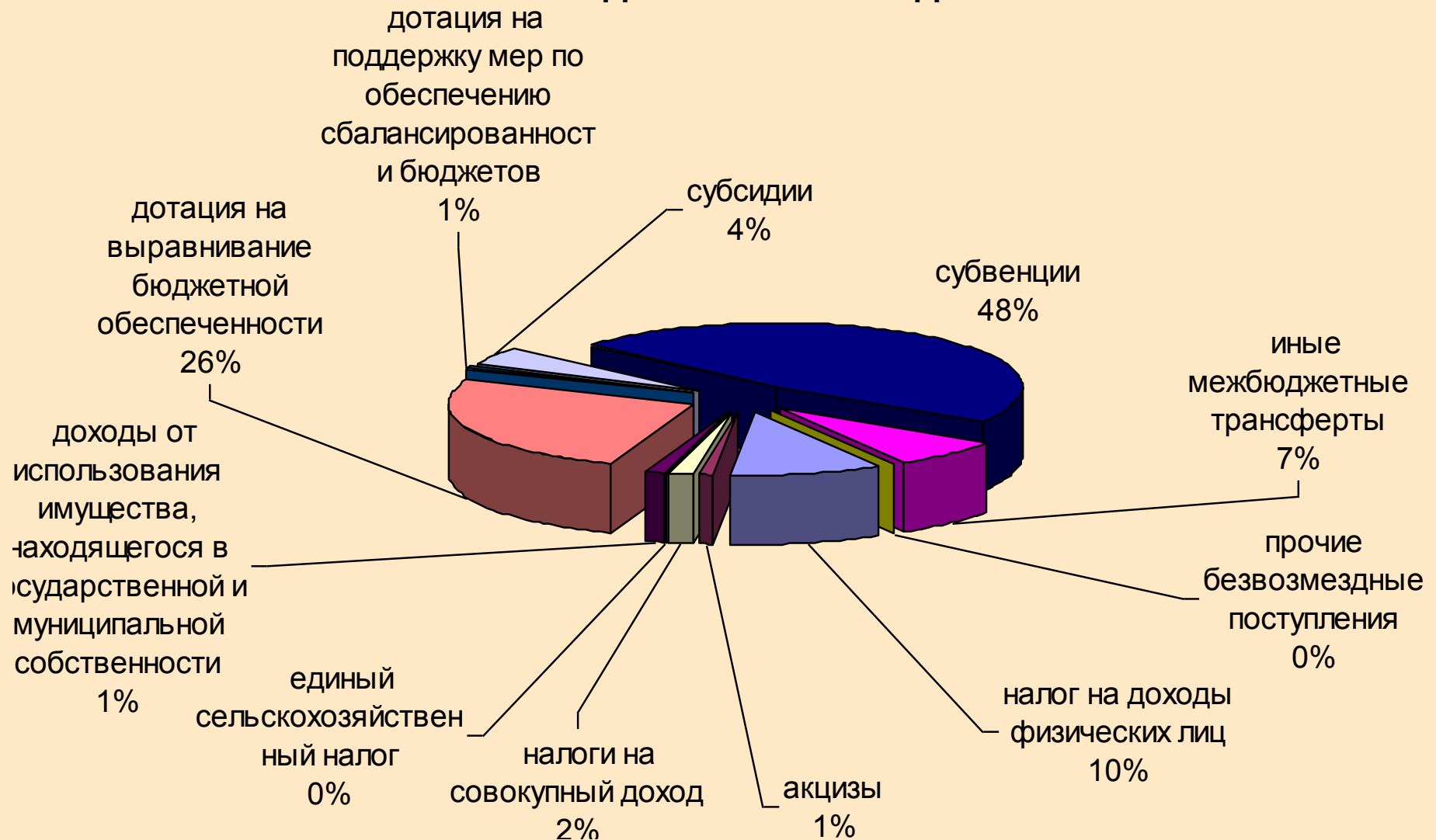


## Динамика поступлений основных видов налогов в районный бюджет в 2013-2014 годах, млн рублей





## Структура налоговых и неналоговых доходов районного бюджета за 2014 год





## Динамика расходов районного бюджета 2013-2014 годах

тыс. рублей

Наименование показателей	2013 год	2014 год				Темп роста 2014 г. / 2013 г.	Откл. 2014 г. / 2013 г.
		Уточненные годовые назначения	Кассовый расход	% исп.	откл.		
<b>Общегосударственные вопросы</b>	<b>25277</b>	<b>26019,9</b>	<b>26019,8</b>	<b>100</b>	<b>0</b>	<b>102,9</b>	<b>-742,9</b>
<b>Национальная оборона</b>	<b>308,3</b>	<b>318,7</b>	<b>318,7</b>	<b>100</b>	<b>0</b>	<b>103,4</b>	<b>10,4</b>
<b>Национальная экономика</b>	<b>4402</b>	<b>985,4</b>	<b>985,4</b>	<b>100</b>	<b>0</b>	<b>22,4</b>	<b>-3416,6</b>
<i>из них:</i>							
<i>Сельское хозяйство и рыболовство</i>	<i>74,3</i>	<i>50,6</i>	<i>50,6</i>	<i>100</i>	<i>0</i>	<i>68,1</i>	<i>-23,7</i>
<i>Дорожное хозяйство</i>	<i>4306,1</i>	<i>934,8</i>	<i>934,8</i>	<i>100</i>	<i>0</i>	<i>21,7</i>	<i>-3371,3</i>
<b>Жилищно-коммунальное хозяйство</b>	<b>1832</b>	<b>714</b>	<b>712,3</b>	<b>99,8</b>	<b>1,7</b>	<b>38,9</b>	<b>-1119,7</b>
<i>в том числе:</i>							
<i>Жилищное хозяйство</i>	<i>1399,4</i>	<i>211,7</i>	<i>211,7</i>	<i>100</i>	<i>0</i>	<i>15,1</i>	<i>-1187,7</i>
<i>Коммунальное хозяйство</i>	<i>94,7</i>	<i>51</i>	<i>51,0</i>	<i>100</i>	<i>0</i>	<i>53,9</i>	<i>-43,7</i>
<i>Благоустройство</i>							
<i>Другие вопросы в области жилищно-коммунального хозяйства</i>	<i>337,9</i>	<i>451,3</i>	<i>449,6</i>	<i>99,6</i>	<i>1,7</i>	<i>133,1</i>	<i>111,7</i>
<b>Образование</b>	<b>113159</b>	<b>124759,4</b>	<b>124675,3</b>	<b>99,9</b>	<b>84,1</b>	<b>110,2</b>	<b>11516,3</b>
<b>Культура, кинематография</b>	<b>7220,7</b>	<b>8451,8</b>	<b>8451,8</b>	<b>100</b>	<b>0</b>	<b>117</b>	<b>1231,1</b>
<b>Социальная политика</b>	<b>21582,4</b>	<b>20979,5</b>	<b>20060,6</b>	<b>95,6</b>	<b>918,9</b>	<b>92,9</b>	<b>-1332,8</b>
<b>Физическая культура и спорт</b>	<b>981,7</b>	<b>968,9</b>	<b>968,9</b>	<b>100</b>	<b>0</b>	<b>98,7</b>	<b>-12,8</b>
<b>Межбюджетные трансферты общего характера бюджетам муниципальных образований</b>	<b>8755,3</b>	<b>7012,1</b>	<b>7012,1</b>	<b>100</b>	<b>0</b>	<b>80,1</b>	<b>-1743,2</b>
<b>ИТОГО РАСХОДОВ</b>	<b>183518,4</b>	<b>190209,7</b>	<b>189204,9</b>	<b>99,5</b>	<b>1004,8</b>	<b>103,1</b>	<b>5686,5</b>



## Структура расходов районного бюджета в 2014 году

Наименование показателя	Сумма, тыс. рублей	Удельный вес, %
<b>ВСЕГО РАСХОДОВ</b>	<b>190209,7</b>	<b>100,0</b>
<b>Социальная составляющая бюджета, из них:</b>	<b>155159,6</b>	<b>81,6</b>
Образование	124759,4	65,6
Культура	8451,8	4,5
Социальная политика	20979,5	11,0
Физическая культура и спорт	968,9	0,5
<b>Инвестиционная составляющая бюджета, в том числе:</b>	<b>1699,4</b>	<b>0,9</b>
Сельское хозяйство	50,6	0,02
Дорожное хозяйство	934,8	0,5
ЖКХ	714,0	0,38



## **Перечень мероприятий по обеспечению сбалансированности районного бюджета**

**Ограничение бюджетных расходов объемом доходов местного бюджета с учетом экономических возможностей**

**Взаимодействие с налоговыми органами в части сокращения недоимки по налоговым платежам**

**Мобилизация дополнительных резервов роста бюджетных доходов**

**Проведение мероприятий, направленных на повышение эффективности расходования средств районного бюджета**