



ХОТЫНЕЦКИЙ РАЙОН

БЮДЖЕТ ДЛЯ ГРАЖДАН по проекту решения **«Об исполнении районного бюджета за 2015 год»**

ЧТО ТАКОЕ ОТЧЕТ ОБ ИСПОЛНЕНИИ РАЙОННОГО БЮДЖЕТА

- Отчет об исполнении бюджета содержит данные об исполнении бюджета по доходам, расходам и источникам финансирования дефицита бюджета в соответствии с бюджетной классификацией Российской Федерации.
- Годовой отчет об исполнении районного бюджета подлежит рассмотрению представительным органом муниципального образования и утверждению решением представительного органа.
- В отчете об исполнении районного бюджета указывается сколько и каких доходов поступило в бюджет за год и куда эти денежные средства были израсходованы.

БЮДЖЕТНАЯ СИСТЕМА ХОТЫНЕЦКОГО МУНИЦИПАЛЬНОГО РАЙОНА



Консолидированный бюджет
Хотынецкого
муниципального района

Бюджет
Хотынецкого
района

Бюджеты поселений Хотынецкого района:
городское поселение Хотынец,
Аболмасовское с/п, Алехинское с/п,
Богородицкое с/п, Ильинское с/п,
Красноярбинское с/п, Меловское с/п,
Студеновское с/п, Хотимль-Кузменковское
с/п

ИЗ ЧЕГО СКЛАДЫВАЮТСЯ ДОХОДЫ БЮДЖЕТА

Доходы бюджета – безвозмездные и безвозвратные поступления денежных средств в бюджет

Налоговые доходы

Поступления от уплаты налогов, установленных Налоговым кодексом РФ (земельный налог, налог на доходы физических лиц, налог на имущество физических лиц, акцизы и др.)

Неналоговые доходы

Поступления от уплаты пошлин и сборов, установленных законодательством РФ, доходы от использования государственного имущества, плата за негативное воздействие на окружающую среду, штрафы за нарушение законодательства и др.

Безвозмездные поступления

Поступления от других бюджетов бюджетной системы, граждан и организаций (межбюджетные поступления из федерального и областного бюджетов в виде дотаций, субвенций, субсидий, поступления от юридических и физических лиц, кроме налоговых и неналоговых доходов)

РАСПРЕДЕЛЕНИЕ РАСХОДОВ ПО ОСНОВНЫМ ФУНКЦИЯМ ОРГАНОВ МЕСТНОГО САМОУПРАВЛЕНИЯ

- ❖ **Расходы бюджета** – выплачиваемые из бюджета денежные средства, за исключением средств, являющихся источниками финансирования дефицита бюджета.
- ❖ Формирование расходов осуществляется в соответствии с расходными обязательствами, законодательно закрепленными за соответствующими уровнями бюджетов.
- ❖ Расходы формируются по разделам (подразделам), по ведомствам, по муниципальным программам.

НАПРАВЛЕНИЯ РАСХОДОВ БЮДЖЕТА



Общегосударственные
вопросы

Национальная
оборона

Национальная
безопасность и
правоохранительная
деятельность

Национальная
экономика

Жилищно-
коммунальное
хозяйство

Образование

Культура,
кинематография

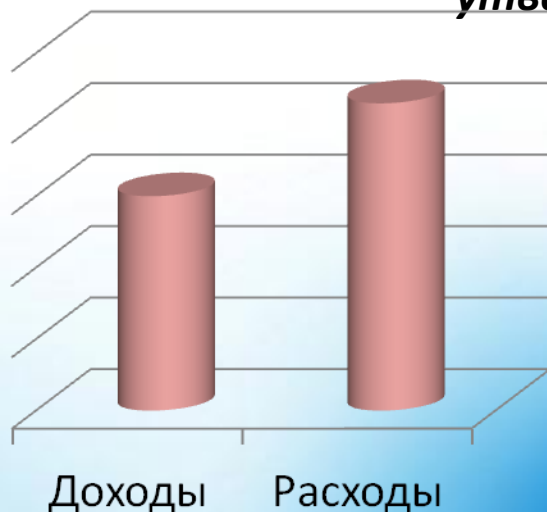
Социальная политика

Физическая культура и
спорт

Межбюджетные
трансферты

СБАЛАНСИРОВАННОСТЬ БЮДЖЕТА ПО ДОХОДАМ И РАСХОДАМ

Сбалансированность бюджета по доходам и расходам – основополагающее требование, предъявляемое к органам, составляющим и утверждающим бюджет



ДЕФИЦИТ

В случае превышения расходов над доходами образуется дефицит бюджета (необходимы источники покрытия дефицита, можно например использовать остатки средств или привлечь средства в долг)



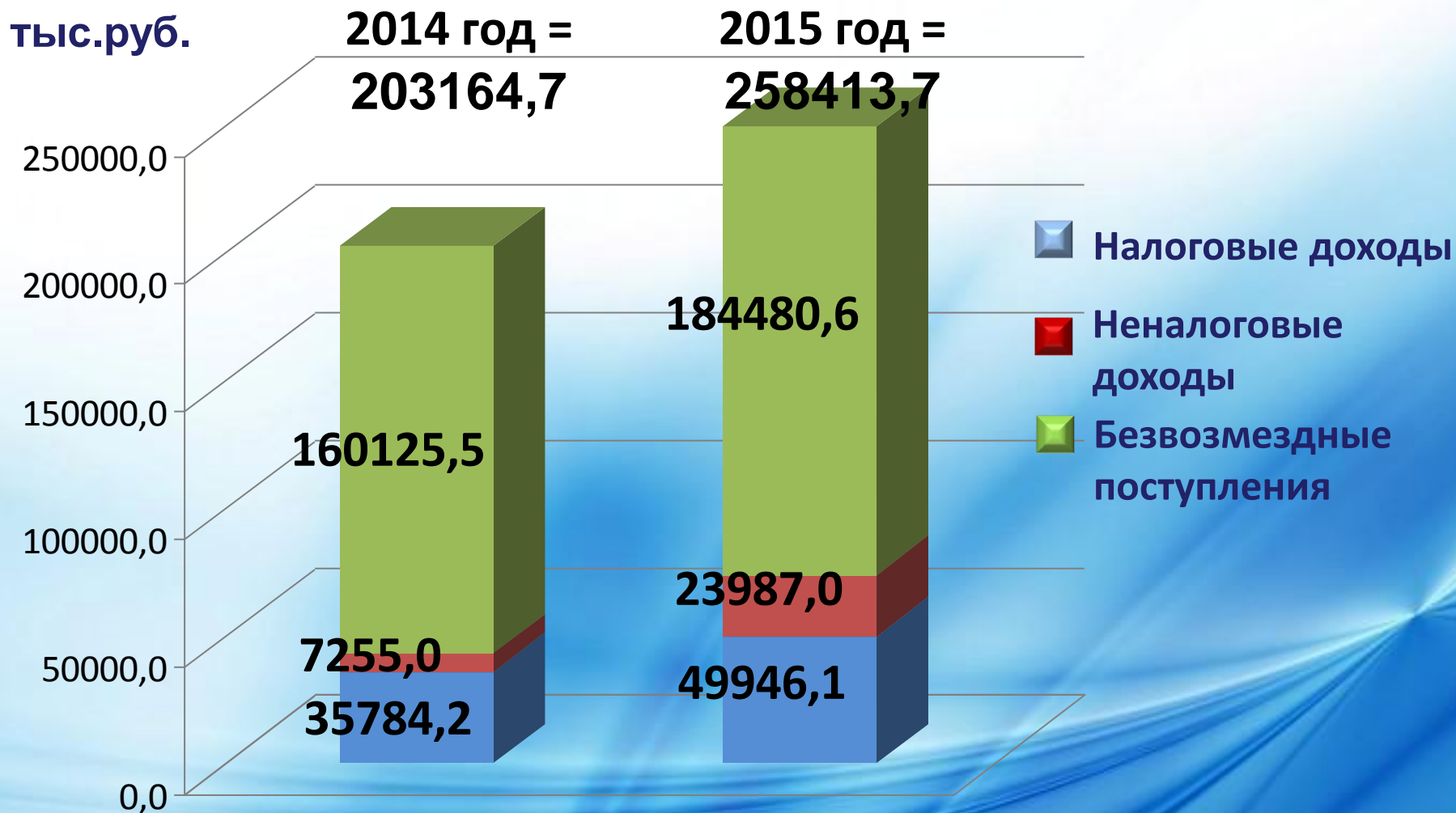
ПРОФИЦИТ

В случае превышения доходов над расходами образуется профицит бюджета (можно накапливать резервы, погашать имеющиеся долги)

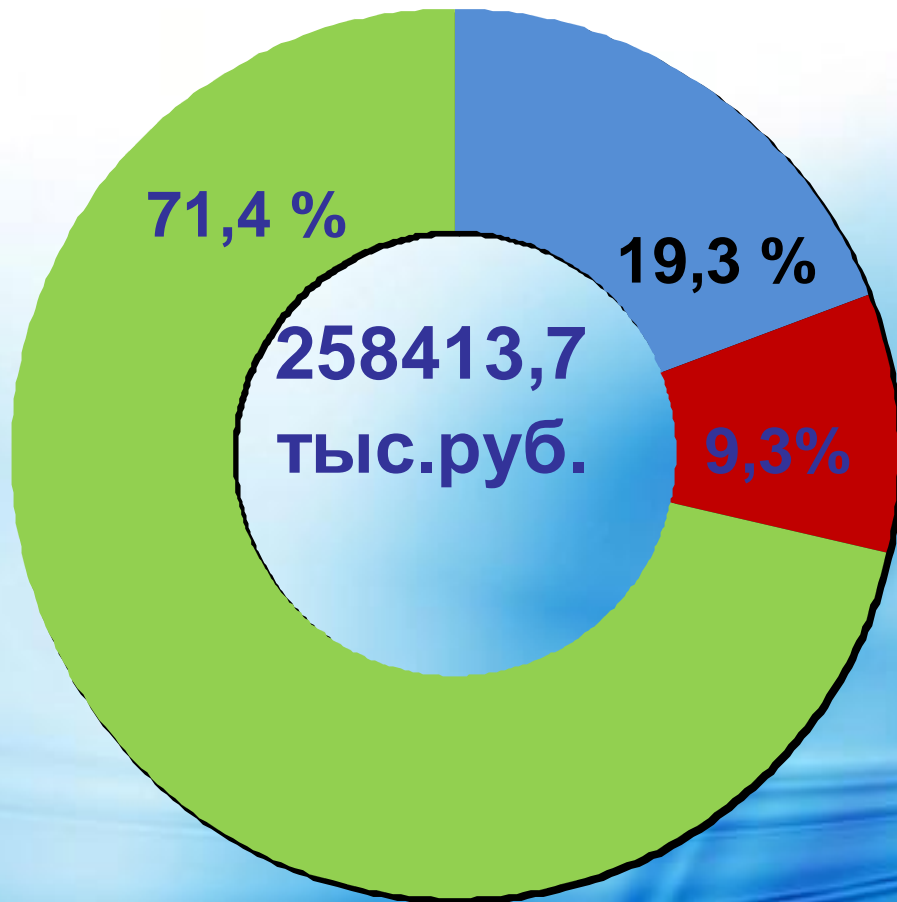
ИСПОЛНЕНИЕ КОНСОЛИДИРОВАННОГО БЮДЖЕТА ЗА 2015 ГОД



СКОЛЬКО ДОХОДОВ ПОСТУПИЛО В КОНСОЛИДИРОВАННЫЙ БЮДЖЕТ РАЙОНА В 2014 - 2015 ГОДАХ



СТРУКТУРА ДОХОДОВ КОНСОЛИДИРОВАННОГО БЮДЖЕТА РАЙОНА В 2015 ГОДУ



- Налоговые доходы
- Неналоговые доходы
- Безвозмездные поступления

КАКИЕ ОСНОВНЫЕ НАЛОГОВЫЕ ДОХОДЫ ПОСТУПАЛИ В КОНСОЛИДИРОВАННЫЙ БЮДЖЕТ РАЙОНА В 2014-2015 ГОДАХ

Наименование	2014 год тыс.руб.	2015 год тыс.руб.	Прирост 2015 г. к 2014 г. в %	Прирост 2015 г. к 2014 г. в тыс.руб.
<i>Налоговые доходы всего, из них:</i>	35784,2	49946,1	+39,6%	+14161,9
налог на доходы физических лиц	24294,7	32328,9	+33,1%	+8034,2
земельный налог	3206,2	8732,5	+172,4 %	+5526,3
акцизы на нефтепродукты	3911,6	3966,6	+1,4%	+55,0
ЕНВД	3349,5	3528,0	+5,3%	+178,5
налог на имущество физических лиц	340,6	311,5	-8,6%	-29,1
госпошлины	599,5	871,2	+45,3%	+271,7
ЕСХН	82,1	207,4	+152,6 %	+125,3
задолженность и перерасчеты по отмененным налогам, сборам и иным обязательным платежам	0,02	0,1		

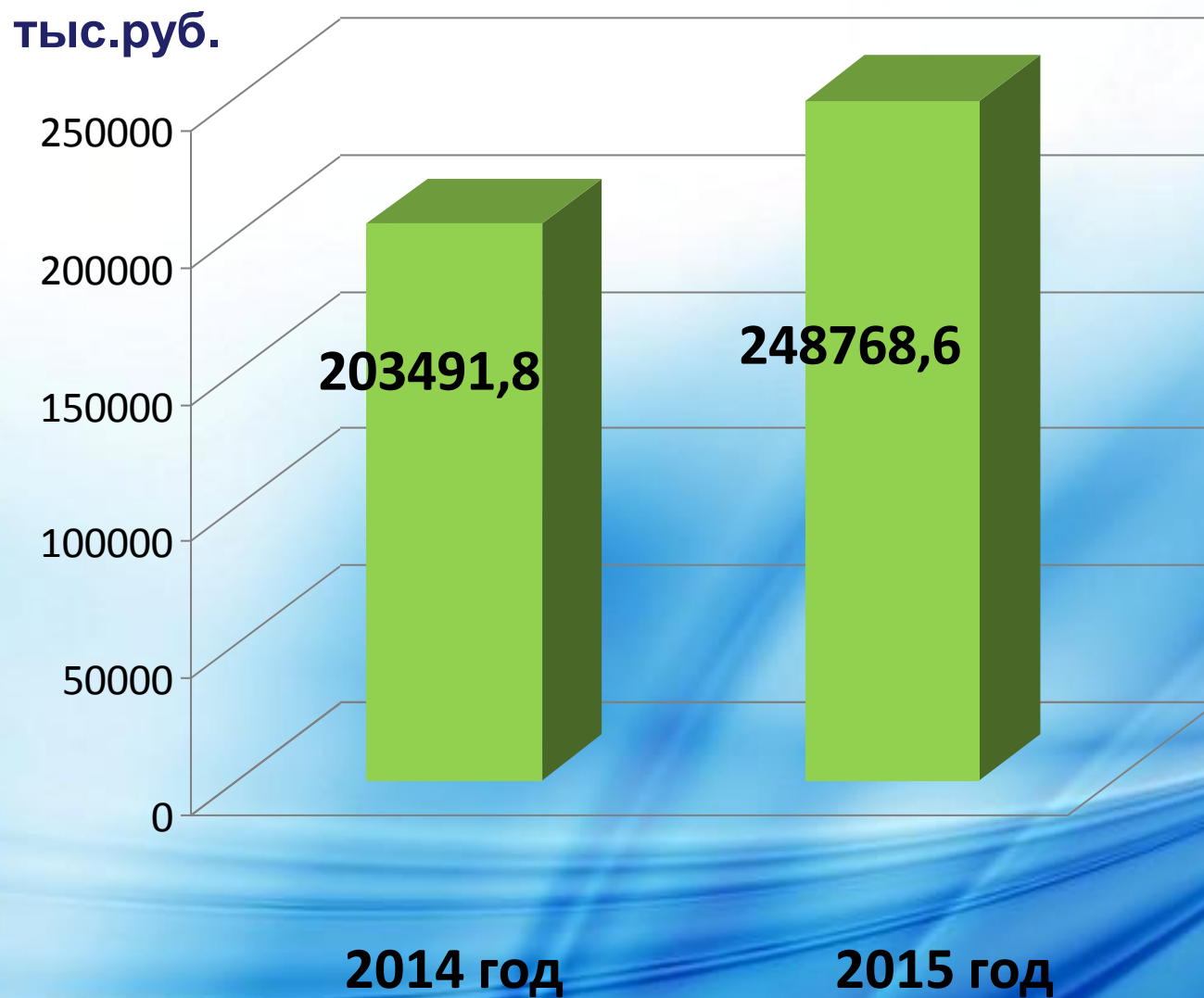
КАКИЕ ОСНОВНЫЕ НЕНАЛОГОВЫЕ ДОХОДЫ ПОСТУПАЛИ В КОНСОЛИДИРОВАННЫЙ БЮДЖЕТ РАЙОНА В 2014-2015 ГОДАХ

Наименование	2014 год тыс.руб.	2015 год тыс.руб.	Прирост 2015 г. к 2014 г. в %	Прирост 2015 г. к 2014 г. в тыс.руб.
<i>Неналоговые доходы всего, из них:</i>	7255,0	23987,0	+230,6%	+16732,0
доходы от использования имущества, находящегося в государственной и муниципальной собственности	4298,5	5928,5	+37,9%	+1630,0
доходы от оказания платных услуг и компенсации затрат государства	1007,1	967,5	-3,9%	-39,6
доходы от продажи земельных участков и имущества	1327,0	16390,5	+1135,2%	+15063,5
штрафы, санкции	501,4	592,7	+18,2%	+91,3
плата за негативное воздействие на окружающую среду	135,8	166,9	+22,9%	+31,1
прочие неналоговые доходы	-14,8	-59,1		


БЕЗВОЗМЕЗДНЫЕ ПОСТУПЛЕНИЯ ИЗ ОБЛАСТНОГО БЮДЖЕТА В КОНСОЛИДИРОВАННЫЙ БЮДЖЕТ В 2015 ГОДУ

Дотации на выравнивание бюджетной обеспеченности и поддержку мер сбалансированности бюджетов	47486,8 тыс.руб.
Субвенции	82616,8 тыс.руб.
Субсидии	52856,1 тыс.руб.
Иные межбюджетные трансферты	1479,0 тыс.руб.

ИСПОЛНЕНИЕ КОНСОЛИДИРОВАННОГО БЮДЖЕТА РАЙОНА ПО РАСХОДАМ В 2014 - 2015 ГОДАХ



СТРУКТУРА РАСХОДОВ КОНСОЛИДИРОВАННОГО БЮДЖЕТА В 2015 ГОДУ, ТЫС.РУБ.



ИСПОЛНЕНИЕ РАЙОННОГО БЮДЖЕТА ЗА 2015 ГОД



ИСПОЛНЕНИЕ МУНИЦИПАЛЬНЫХ ПРОГРАММ В 2015 ГОДУ

Муниципальная программа	тыс. руб.	% испол- нения
Развитие образования в Хотынецком районе на 2014-2018 годы	147553, 9	91,3
Управление муниципальными финансами Хотынецкого района на 2014-2017 годы	2922,6	100,0
Обеспечение жильём молодых семей на 2011-2015 годы	1390,8	100,0
Устойчивое развитие сельских территорий Хотынецкого района на 2014-2017 годы и на период до 2020 года	1257,9	100,0
Развитие культуры Хотынецкого района на 2014-2018 годы	8935,3	100,0
Комплексные меры противодействию злоупотреблению наркотическими средствами и их незаконному обороту на 2013-2016 годы	15,0	100,0

ИСПОЛНЕНИЕ МУНИЦИПАЛЬНЫХ ПРОГРАММ В 2015 ГОДУ

Муниципальная программа	тыс. руб.	% испол- нения
Дети района на 2011-2015 годы	15,8	100,0
Сохранение и реконструкция военно-мемориальных объектов в Хотынецком районе (2015-2017 годы)	228,0	100,0
Улучшение водоснабжения в сельских населенных пунктах Хотынецкого района в 2015 году	99,2	100,0
Отходы на 2015-2017 годы	7,4	100,0
Содержание муниципальных гражданских кладбищ в Хотынецком районе Орловской области на 2015-2017 годы	5,0	100,0

ИСПОЛНЕНИЕ МУНИЦИПАЛЬНЫХ ПРОГРАММ В 2015 ГОДУ

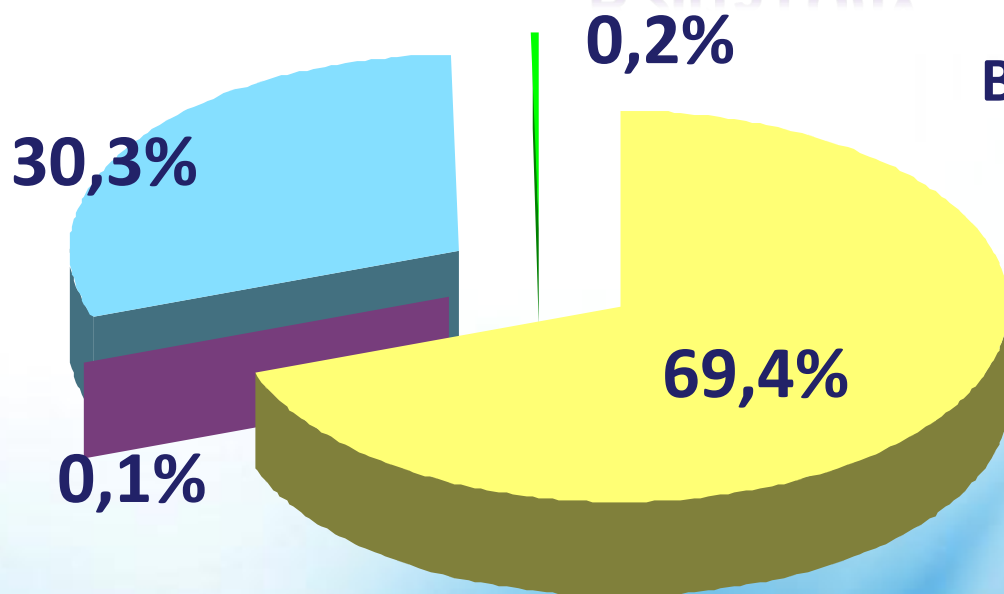
Муниципальная программа	тыс. руб.	% испол- нения
Развитие архивного дела в Хотынецком районе на 2012-2016 годы	14,6	100,0
Повышение безопасности дорожного движения на территории Хотынецкого района на 2015 год	84,8	100,0
Ремонт и развитие автомобильных дорог общего пользования районного значения Хотынецкого района на 2012-2016 годы	1671,4	31,7
Содействие занятости несовершеннолетних граждан на территории Хотынецкого района на 2014-2017 годы	23,9	100,0
Переселение граждан, проживающих на территории Хотынецкого района, из аварийного жилищного фонда в 2014 - 2016 годах	23013,9	100,0
ВСЕГО	187239,5	91,4

РАСХОДЫ РАЙОННОГО БЮДЖЕТА ПО ОТРАСЛЯМ СОЦИАЛЬНОЙ СФЕРЫ В 2014 И 2015 ГОДАХ

тыс.руб.



СКОЛЬКО БЮДЖЕТНЫХ СРЕДСТВ НАПРАВЛЕНО НА ОБРАЗОВАНИЕ В 2015 ГОДУ



**ВСЕГО на образование =
143763,6 тыс.руб.**

Общее образование
(обеспечение деятельности 8 школ, 2 учреждений доп.образования)

Молодежная политика и оздоровление детей
(организация летнего отдыха детей)

Дошкольное образование
(обеспечение деятельности 4 детских садов)

Другие вопросы в области образования



СКОЛЬКО БЮДЖЕТНЫХ СРЕДСТВ НАПРАВЛЕНО НА КУЛЬТУРУ И СПОРТ В 2015 ГОДУ

Обеспечение деятельности 3 учреждений культуры, реализация мероприятий в сфере культуры



6905,7
тыс.руб.

Реализация мероприятий в сфере физической культуры и спорта



968,2
тыс.руб.




ОСНОВНЫЕ НАПРАВЛЕНИЯ РАСХОДОВАНИЯ БЮДЖЕТНЫХ СРЕДСТВ НА СОЦИАЛЬНУЮ ПОЛИТИКУ В 2015 ГОДУ




Осуществление полномочий по обеспечению жильем ветеранов ВОВ, инвалидов = 1006,3 тыс.руб.



Осуществление социальных выплат молодым семьям на приобретение или строительства жилья = 1390,8 тыс.руб.



Осуществление социальных выплат на улучшение жилищных условий граждан, проживающих в сельской местности, в том числе молодых семей и молодых специалистов = 1257,9 тыс.руб.

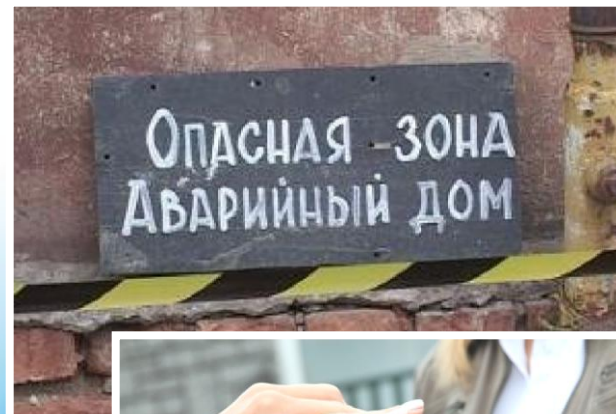


Осуществление полномочий по обеспечению детей-сирот и детей, оставшихся без попечения родителей, жилыми помещениями, проведение ремонта жилых помещений, собственниками которых являются дети-сироты и дети, оставшиеся без попечения родителей = 1378,1 тыс.руб.

Компенсация части родительской платы за содержание ребенка в ДДУ = 745,3 тыс.руб.

СКОЛЬКО БЮДЖЕТНЫХ СРЕДСТВ НАПРАВЛЕНО НА ПЕРЕСЕЛЕНИЕ ГРАЖДАН ИЗ АВАРИЙНОГО ЖИЛИЩНОГО ФОНДА В 2015 ГОДУ

Средства государственной корпорации Фонд содействия реформированию жилищно-коммунального хозяйства	13074,5 тыс.руб.
Средства областного бюджета	8642.6 тыс.руб.
Средства районного бюджета	1296.8 тыс.руб.
ВСЕГО направлено	23013.9 тыс.руб.



ИСПОЛЬЗОВАНИЕ СРЕДСТВ ДОРОЖНОГО ФОНДА В 2015 ГОДУ



**Поступившие в 2015 году
акцизы на нефтепродукты
направлены на**

**Содержание
дорог =
84,8
тыс.руб.**

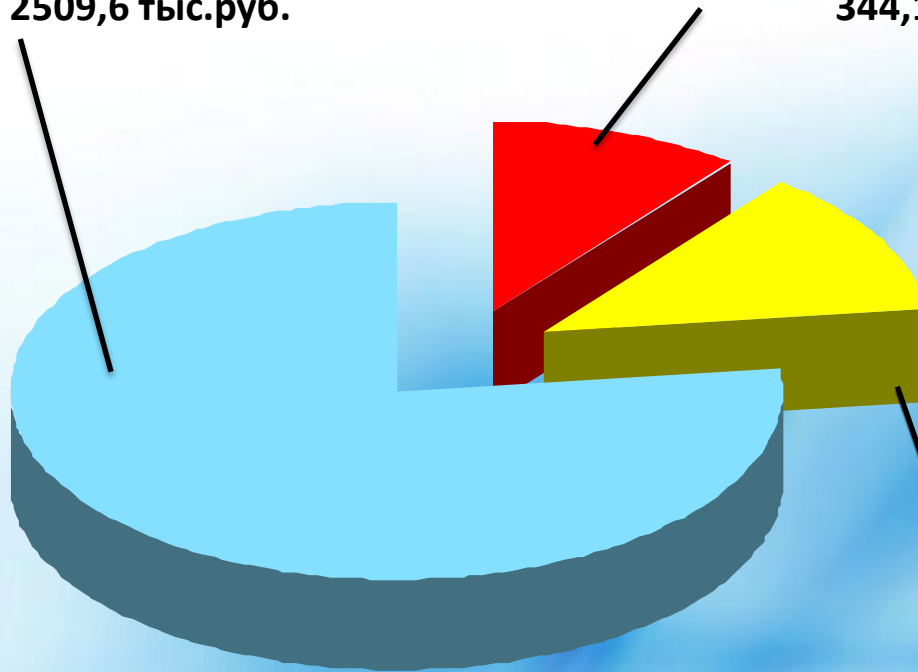
**Ремонт
дорог =
1671,4
тыс.руб.**



ФИНАНСОВАЯ ПОМОЩЬ БЮДЖЕТАМ ПОСЕЛЕНИЙ В 2015 ГОДУ

Дотация на выравнивание
бюджетной обеспеченности
поселений = 2509,6 тыс.руб.

Субвенции на осуществление государственных
полномочий РФ по первичному воинскому учету =
344,1 тыс.руб.



Иные межбюджетные трансферты на поддержку мер по
обеспечению сбалансированности бюджетов поселений =
413,0 тыс.руб.

КОНТАКТНАЯ ИНФОРМАЦИЯ

РАЗРАБОТЧИК

Финансовый отдел администрации
Хотынецкого района

МЕСТОНАХОЖДЕНИЕ

Орловская область, пгт.Хотынец,
ул.Ленина, д.40

ВЫШЕСТОЯЩИЙ ОРГАН

Администрация Хотынецкого района

КОНТАКТНЫЙ ТЕЛЕФОН/ФАКС
8(48642)21469 8(48642)21111

АДРЕС ЭЛЕКТРОННОЙ ПОЧТЫ
hotfinansy@hot.orel.ru

