



ХОТЫНЕЦКИЙ РАЙОН

БЮДЖЕТ ДЛЯ ГРАЖДАН по проекту решения «Об исполнении районного бюджета за 2019 год»

ЧТО ТАКОЕ ОТЧЕТ ОБ ИСПОЛНЕНИИ РАЙОННОГО БЮДЖЕТА

- Отчет об исполнении бюджета содержит данные об исполнении бюджета по доходам, расходам и источникам финансирования дефицита бюджета в соответствии с бюджетной классификацией Российской Федерации.
- Годовой отчет об исполнении районного бюджета подлежит рассмотрению представительным органом муниципального образования и утверждению решением представительного органа.
- В отчете об исполнении районного бюджета указывается сколько и каких доходов поступило в бюджет за год и куда эти денежные средства были израсходованы.

БЮДЖЕТНАЯ СИСТЕМА ХОТЫНЕЦКОГО МУНИЦИПАЛЬНОГО РАЙОНА



Консолидированный бюджет
Хотынецкого
муниципального района

Бюджет
Хотынецкого
района

Бюджеты поселений Хотынецкого района:
городское поселение Хотынец,
Аболмасовское с/п, Алехинское с/п,
Богородицкое с/п, Ильинское с/п,
Красноярбинское с/п, Меловское с/п,
Студеновское с/п, Хотимль-Кузменковское
с/п

ИЗ ЧЕГО СКЛАДЫВАЮТСЯ ДОХОДЫ БЮДЖЕТА

Доходы бюджета – безвозмездные и безвозвратные поступления денежных средств в бюджет

Налоговые доходы

Поступления от уплаты налогов, установленных Налоговым кодексом РФ (земельный налог, налог на доходы физических лиц, налог на имущество физических лиц, акцизы и др.)

Неналоговые доходы

Поступления от уплаты пошлин и сборов, установленных законодательством РФ, доходы от использования государственного (муниципального) имущества, плата за негативное воздействие на окружающую среду, штрафы за нарушение законодательства и др.

Безвозмездные поступления

Поступления от других бюджетов бюджетной системы, граждан и организаций (межбюджетные поступления из федерального и областного бюджетов в виде дотаций, субвенций, субсидий, поступления от юридических и физических лиц, кроме налоговых и неналоговых доходов)

РАСПРЕДЕЛЕНИЕ РАСХОДОВ ПО ОСНОВНЫМ ФУНКЦИЯМ ОРГАНОВ МЕСТНОГО САМОУПРАВЛЕНИЯ

- ❖ **Расходы бюджета** – выплачиваемые из бюджета денежные средства, за исключением средств, являющихся источниками финансирования дефицита бюджета.
- ❖ Формирование расходов осуществляется в соответствии с расходными обязательствами, законодательно закрепленными за соответствующими уровнями бюджетов.
- ❖ Расходы формируются по разделам (подразделам), по ведомствам, по муниципальным программам.

НАПРАВЛЕНИЯ РАСХОДОВ БЮДЖЕТА



Общегосударственные
вопросы

Национальная
оборона

Национальная
безопасность и
правоохранительная
деятельность

Национальная
экономика

Жилищно-
коммунальное
хозяйство

Образование

Культура,
кинематография

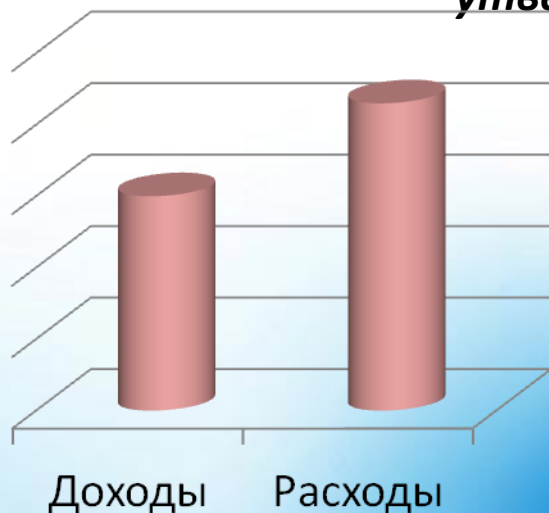
Социальная политика

Физическая культура и
спорт

Межбюджетные
трансферты

СБАЛАНСИРОВАННОСТЬ БЮДЖЕТА ПО ДОХОДАМ И РАСХОДАМ

Сбалансированность бюджета по доходам и расходам – основополагающее требование, предъявляемое к органам, составляющим и утверждающим бюджет



ДЕФИЦИТ

В случае превышения расходов над доходами образуется дефицит бюджета (необходимы источники покрытия дефицита, можно например использовать остатки средств или привлечь средства в долг)



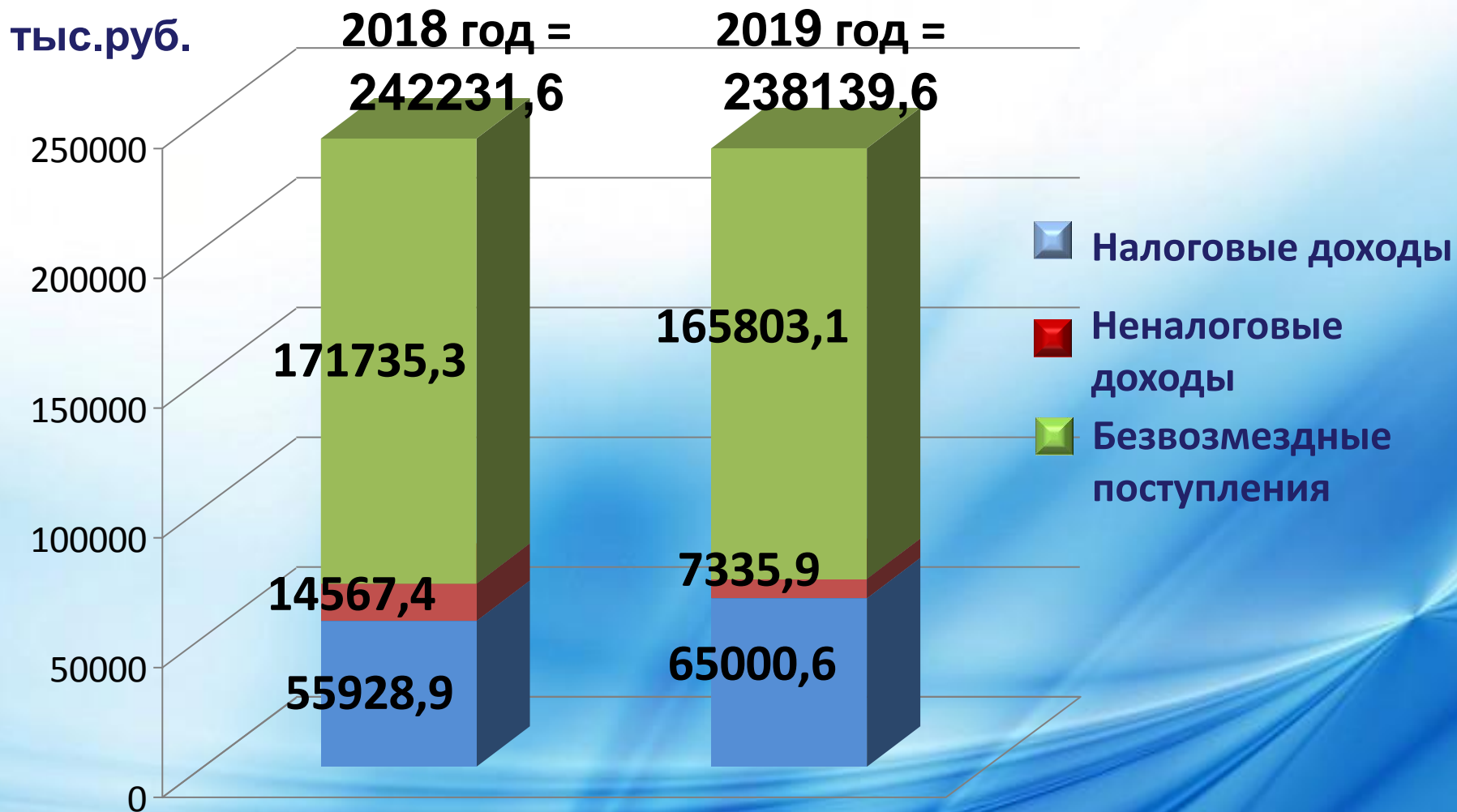
ПРОФИЦИТ

В случае превышения доходов над расходами образуется профицит бюджета (можно накапливать резервы, погашать имеющиеся долги)

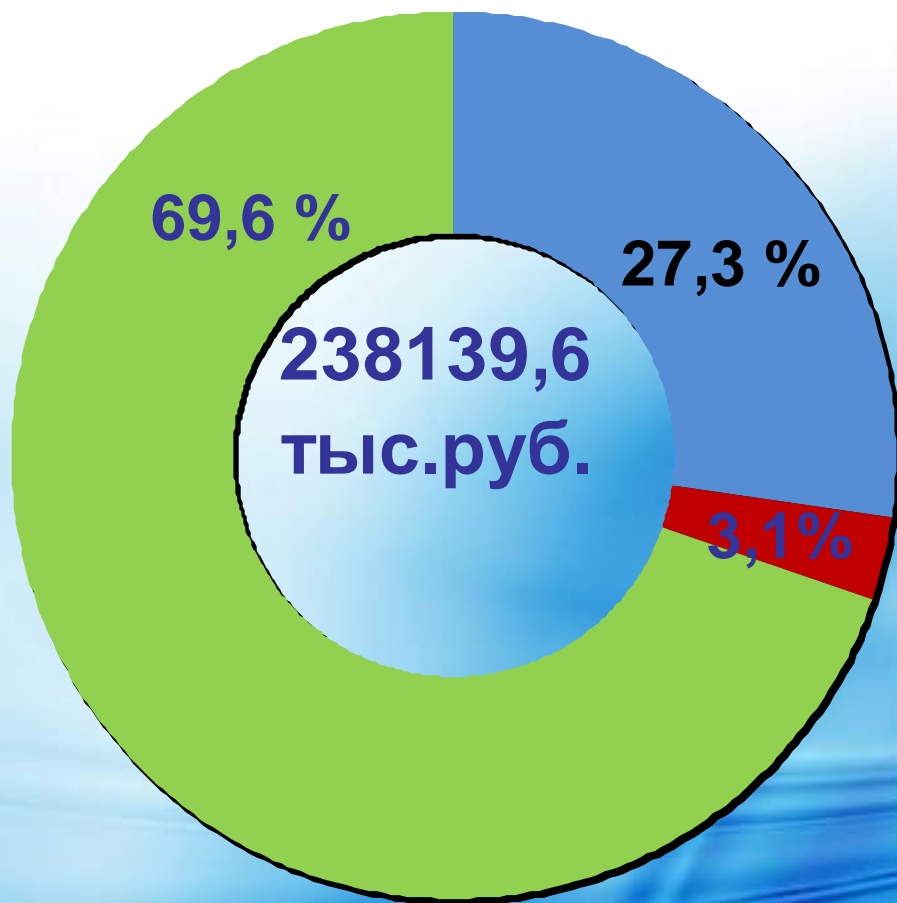
ИСПОЛНЕНИЕ КОНСОЛИДИРОВАННОГО БЮДЖЕТА ЗА 2019 ГОД



СКОЛЬКО ДОХОДОВ ПОСТУПИЛО В КОНСОЛИДИРОВАННЫЙ БЮДЖЕТ РАЙОНА В 2018 - 2019 ГОДАХ



СТРУКТУРА ДОХОДОВ КОНСОЛИДИРОВАННОГО БЮДЖЕТА РАЙОНА В 2019 ГОДУ



- Налоговые доходы
- Неналоговые доходы
- Безвозмездные поступления

КАКИЕ ОСНОВНЫЕ НАЛОГОВЫЕ ДОХОДЫ ПОСТУПАЛИ В КОНСОЛИДИРОВАННЫЙ БЮДЖЕТ РАЙОНА В 2018 – 2019 ГОДАХ

Наименование	2018 год тыс.руб.	2019 год тыс.руб.	Прирост 2019 г. к 2018 г. в %	Прирост 2019 г. к 2018 г. в тыс.руб.
<i>Налоговые доходы всего, из них:</i>	55928,9	65000,6	16,2	9071,7
налог на доходы физических лиц	34598,8	36039,8	4,2	1441,0
земельный налог	10692,3	14008,0	31,0	3315,7
акцизы на нефтепродукты	7333,7	8313,4	13,4	979,7
ЕНВД	2436,6	2855,2	17,2	418,6
налог на имущество физических лиц	498,3	599,8	20,4	101,5
госпошлины	848,4	868,6	2,4	20,2
ЕСХН	342,2	2159,8	531,2	1817,6

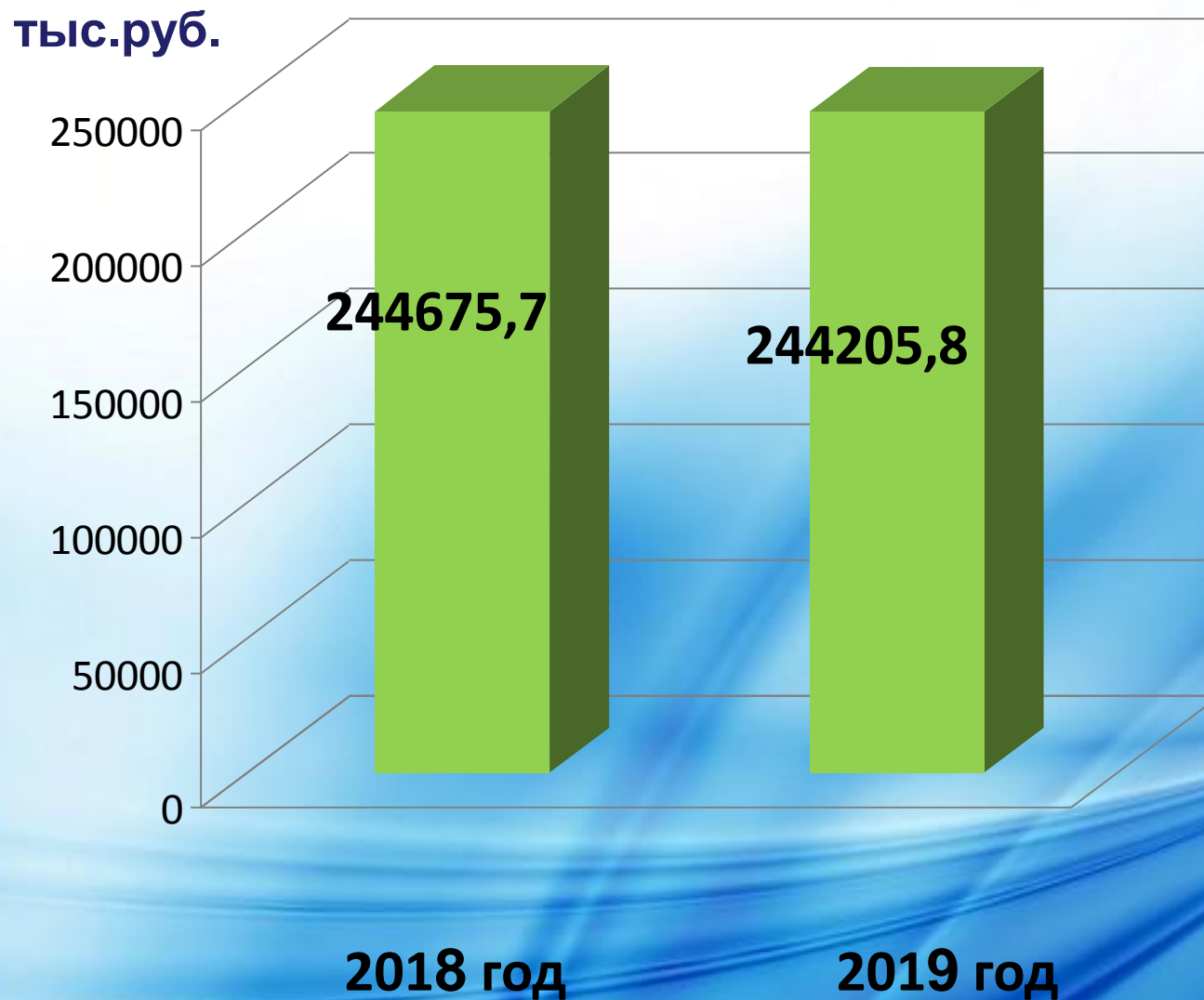
КАКИЕ ОСНОВНЫЕ НЕНАЛОГОВЫЕ ДОХОДЫ ПОСТУПАЛИ В КОНСОЛИДИРОВАННЫЙ БЮДЖЕТ РАЙОНА В 2018 – 2019 ГОДАХ

Наименование	2018 год тыс.руб.	2019 год тыс.руб.	Прирост 2019 г. к 2018 г. в %	Прирост 2019 г. к 2018 г. в тыс.руб.
<i>Неналоговые доходы всего, из них:</i>	14567,4	7335,9	-49,6	-7231,5
доходы от использования имущества, находящегося в государственной и муниципальной собственности	4759,1	4744,8	-0,3	-14,3
доходы от оказания платных услуг и компенсации затрат государства	96,8	157,3	62,5	60,5
доходы от продажи земельных участков и имущества	7031,3	1598,1	-77,3	-5433,2
штрафы, санкции	1843,6	840,8	-54,4	-1002,8
плата за негативное воздействие на окружающую среду	41,9	-4,8		
прочие неналоговые доходы	-53,8	-0,2		

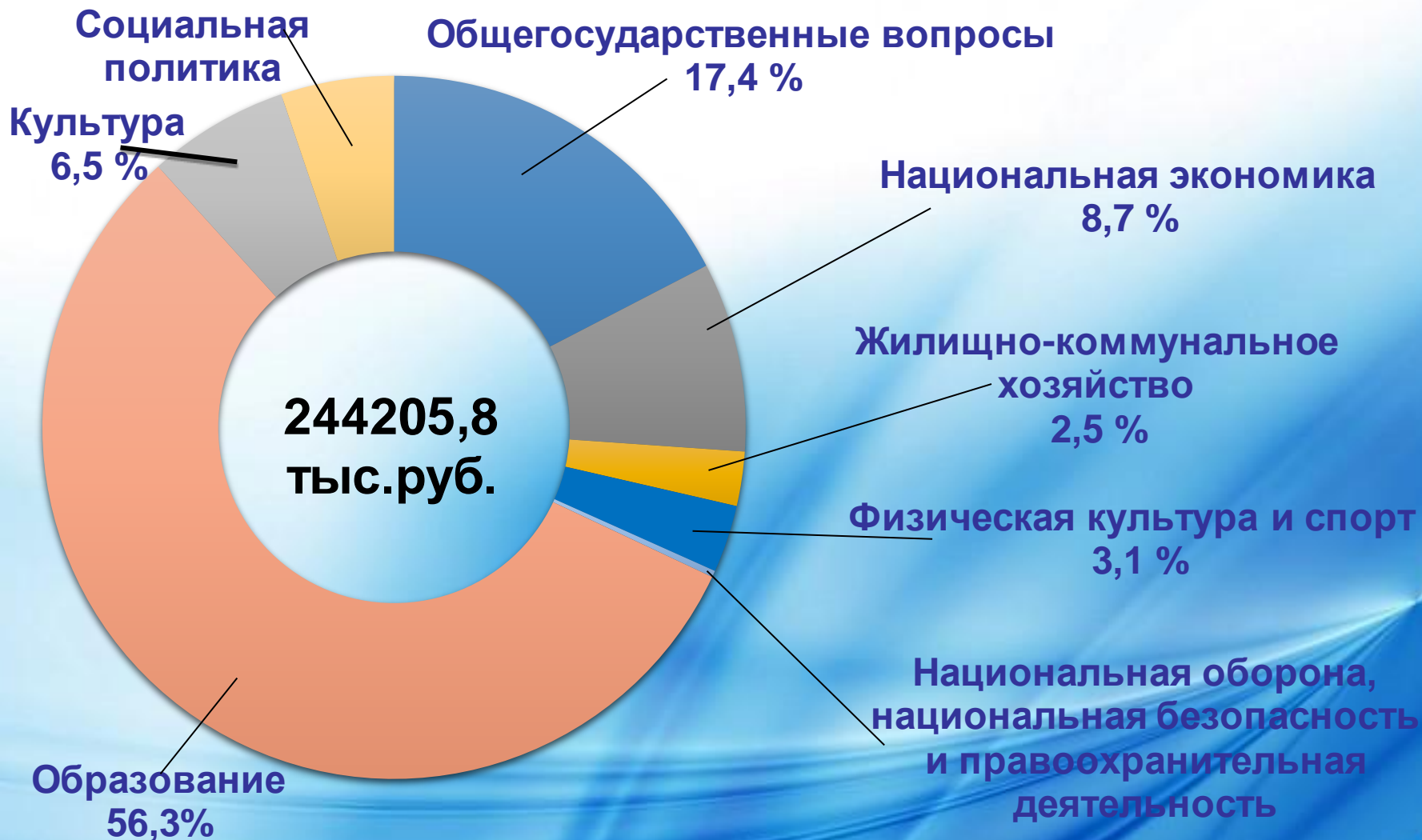
БЕЗВОЗМЕЗДНЫЕ ПОСТУПЛЕНИЯ ИЗ ОБЛАСТНОГО БЮДЖЕТА В КОНСОЛИДИРОВАННЫЙ БЮДЖЕТ В 2019 ГОДУ

Дотации на выравнивание бюджетной обеспеченности и поддержку мер сбалансированности бюджетов	33548,0 тыс.руб.
Субвенции	98166,3 тыс.руб.
Субсидии	24452,4 тыс.руб.
Иные межбюджетные трансферты	9371,5 тыс.руб.
Прочие безвозмездные поступления	272,0 тыс.руб.

ИСПОЛНЕНИЕ КОНСОЛИДИРОВАННОГО БЮДЖЕТА РАЙОНА ПО РАСХОДАМ В 2018 – 2019 ГОДАХ



СТРУКТУРА РАСХОДОВ КОНСОЛИДИРОВАННОГО БЮДЖЕТА В 2019 ГОДУ, ТЫС. РУБ.



ИСПОЛНЕНИЕ РАЙОННОГО БЮДЖЕТА ЗА 2019 ГОД



ИСПОЛНЕНИЕ МУНИЦИПАЛЬНЫХ ПРОГРАММ В 2019 ГОДУ

Муниципальная программа	тыс. руб.	% испол- нения
Развитие образования в Хотынецком районе на 2018-2022 годы	140931,9	98,5
Управление муниципальными финансами Хотынецкого района на 2018-2020 годы	2641,8	100,0
Устойчивое развитие сельских территорий Хотынецкого района на 2014-2017 годы и на период до 2020 года	700,0	100
Отходы на 2018-2020 годы	14,1	100,0
Развитие культуры Хотынецкого района на 2018-2022 годы	9563,0	97,8
Комплексные меры противодействия злоупотреблению наркотическими средствами и их незаконному обороту на 2018-2020 годы	15,0	100,0
Сохранение и реконструкция военно-мемориальных объектов в Хотынецком районе (2018-2022 годы)	155,5	60,9

ИСПОЛНЕНИЕ МУНИЦИПАЛЬНЫХ ПРОГРАММ В 2019 ГОДУ

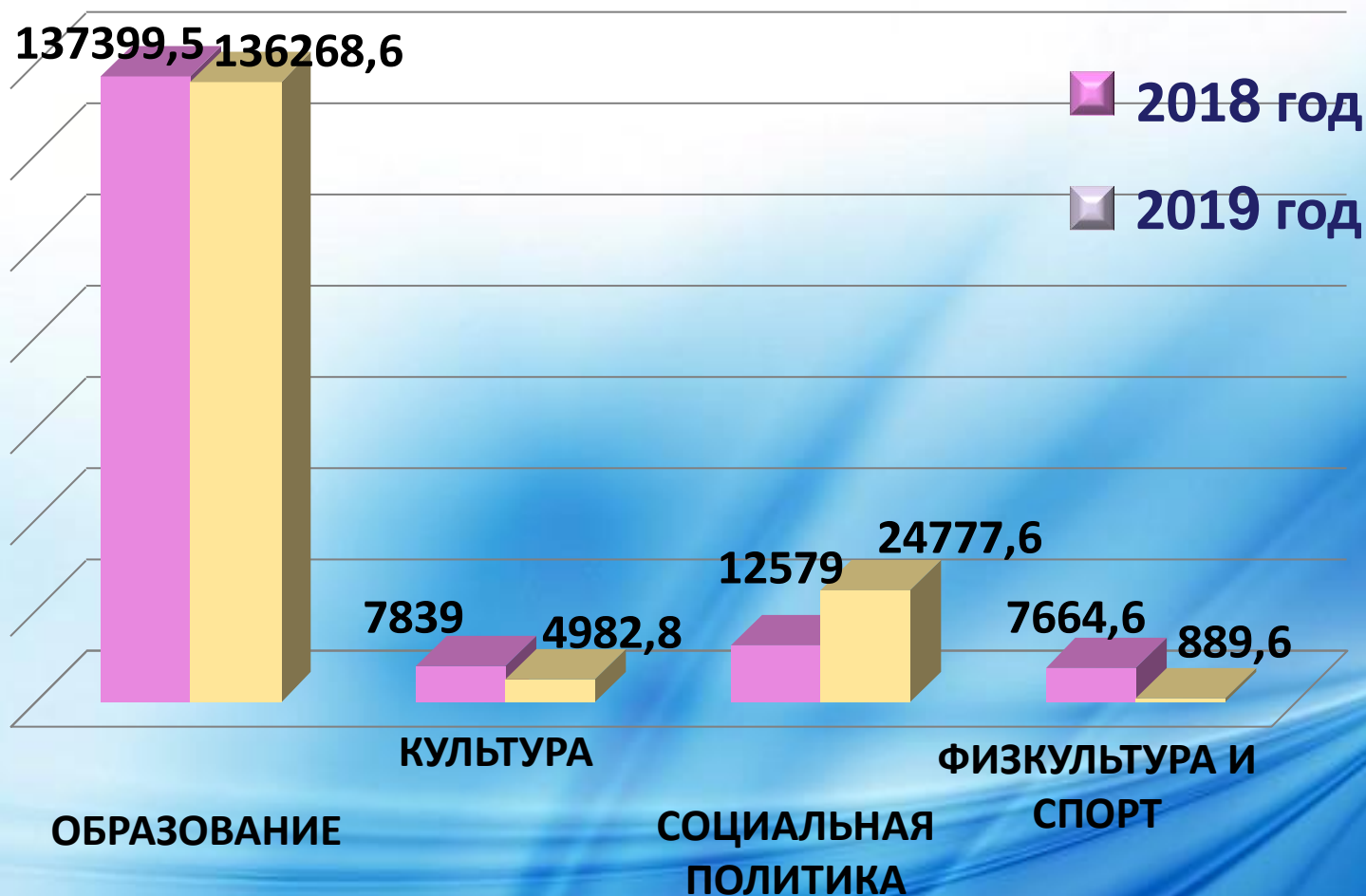
Муниципальная программа	тыс. руб.	% испол- нения
Улучшение водоснабжения и водоотведения в сельских населенных пунктах Хотынецкого района в 2019 году	199,8	60,2
Военно-патриотическое воспитание молодежи на 2019-2021 годы	4,8	100,0
Профилактика правонарушений и укрепление общественной безопасности на 2016-2020 годы	5,0	100,0
Развитие архивного дела в Хотынецком районе на 2017-2021 годы	9,0	44,1
Повышение безопасности дорожного движения в 2017-2019 годах	570,0	100,0
Развитие, ремонт и содержание сети автомобильных дорог общего пользования местного значения в границах Хотынецкого района на 2017-2021 годы	18446,5	100,0

ИСПОЛНЕНИЕ МУНИЦИПАЛЬНЫХ ПРОГРАММ В 2019 ГОДУ

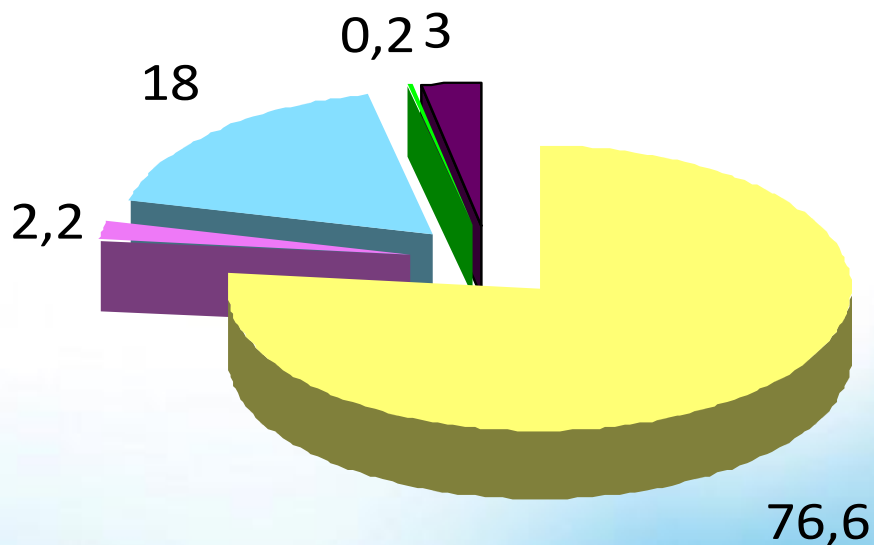
Муниципальная программа	тыс. руб.	% испол- нения
Содействие занятости несовершеннолетних граждан на территории Хотынецкого района на 2018-2020 годы	38,7	100,0
Молодежь Хотынецкого района на 2017-2020 годы	6575,9	100,0
Доступная среда для инвалидов на 2017-2020 годы в Хотынецком районе Орловской области	723,6	100,0
Обустройство и ремонт контейнерных площадок для сбора ТКО на территории Хотынецкого района в 2019-2021 годах	13,3	100,0
Обеспечение безопасности людей на водных объектах, создание и оборудование мест массового отдыха у водных объектов на территории Хотынецкого района в 2019 году	9,3	100
ВСЕГО	180617,2	98,5

РАСХОДЫ РАЙОННОГО БЮДЖЕТА ПО ОТРАСЛЯМ СОЦИАЛЬНОЙ СФЕРЫ В 2018 - 2019 ГОДУ

тыс.руб.





СКОЛЬКО БЮДЖЕТНЫХ СРЕДСТВ НАПРАВЛЕНО НА ОБРАЗОВАНИЕ В 2019 ГОДУ





**ВСЕГО на образование =
137399,5 тыс.руб.**




 **Общее образование**
(обеспечение деятельности 8 школ, 2 учреждений доп.образования)

 **Молодежная политика и оздоровление детей**
(организация летнего отдыха детей)

 **Дошкольное образование**
(обеспечение деятельности 4 детских садов)

 **Дополнительное образование детей**

 **Другие вопросы в области образования**

СКОЛЬКО БЮДЖЕТНЫХ СРЕДСТВ НАПРАВЛЕНО ИЗ РАЙОННОГО БЮДЖЕТА НА КУЛЬТУРУ И СПОРТ В 2019 ГОДУ

Обеспечение деятельности 1 учреждения культуры, реализация мероприятий в сфере культуры



7839,0
тыс.руб.




Реализация мероприятий в сфере физической культуры и спорта



7664,6
тыс.руб.



ОСНОВНЫЕ НАПРАВЛЕНИЯ РАСХОДОВАНИЯ БЮДЖЕТНЫХ СРЕДСТВ НА СОЦИАЛЬНУЮ ПОЛИТИКУ В 2019 ГОДУ



Осуществление полномочий по выплате единовременного пособия при всех формах устройства детей, лишенных родительского попечения, в семью = 16,8 тыс.руб.

Осуществление социальных выплат на улучшение жилищных условий граждан, проживающих в сельской местности = 700,0 тыс.руб.

Осуществление социальных выплат на содержание ребенка в семье опекуна и приемной семье, а также вознаграждение, причитающееся приемному родителю = 4697,0 тыс.руб.

Осуществление полномочий по обеспечению детей-сирот и детей, оставшихся без попечения родителей, жилыми помещениями, проведение ремонта жилых помещений, собственниками которых являются дети-сироты и дети, оставшиеся без попечения родителей = 3704,0 тыс.руб.

Компенсация части родительской платы за содержание ребенка в ДДУ = 963,3 тыс.руб.

ИСПОЛЬЗОВАНИЕ СРЕДСТВ ДОРОЖНОГО ФОНДА В 2019 ГОДУ



*Поступившие в 2019 году
акцизы на нефтепродукты
направлены на*

**Содержание
дорог =
570,0
тыс.руб.**

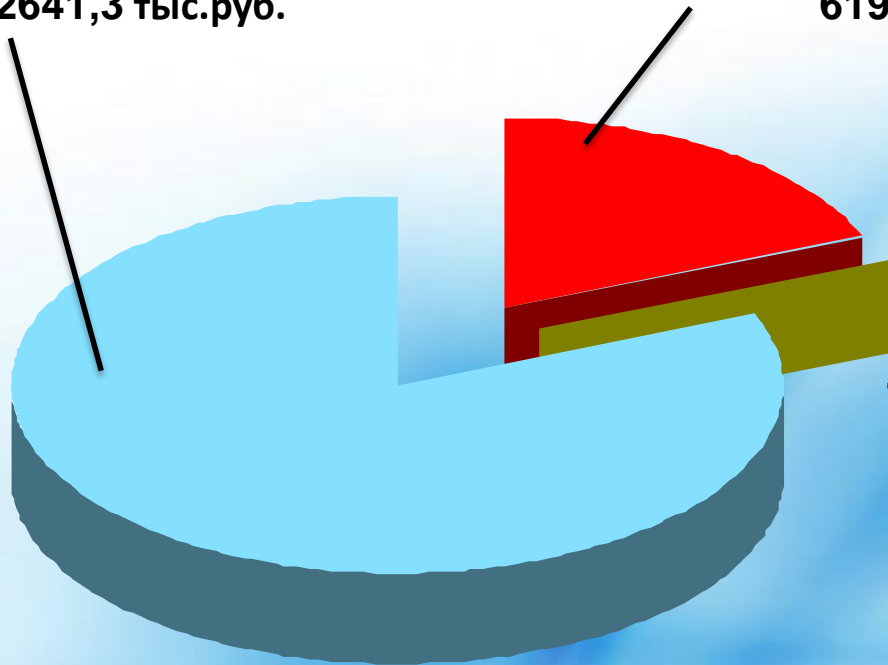
**Ремонт
дорог =
18446,5
тыс.руб.**



ФИНАНСОВАЯ ПОМОЩЬ БЮДЖЕТАМ ПОСЕЛЕНИЙ В 2019 ГОДУ

Дотация на выравнивание
бюджетной обеспеченности
поселений = 2641,3 тыс.руб.

Субвенции на осуществление государственных
полномочий РФ по первичному воинскому учету =
619,0 тыс.руб.



КОНТАКТНАЯ ИНФОРМАЦИЯ

РАЗРАБОТЧИК

**Финансовый отдел администрации
Хотынецкого района**

МЕСТОНАХОЖДЕНИЕ

**Орловская область, пгт.Хотынец,
ул.Ленина, д.40**

ВЫШЕСТОЯЩИЙ ОРГАН

Администрация Хотынецкого района

КОНТАКТНЫЙ ТЕЛЕФОН/ФАКС

8(48642)21469 8(48642)21111

АДРЕС ЭЛЕКТРОННОЙ ПОЧТЫ

hotfinansy@hot.orel.ru

