



ХОТЫНЕЦКИЙ РАЙОН

БЮДЖЕТ ДЛЯ ГРАЖДАН по проекту решения «Об исполнении районного бюджета за 2017 год»

ЧТО ТАКОЕ ОТЧЕТ ОБ ИСПОЛНЕНИИ РАЙОННОГО БЮДЖЕТА

- Отчет об исполнении бюджета содержит данные об исполнении бюджета по доходам, расходам и источникам финансирования дефицита бюджета в соответствии с бюджетной классификацией Российской Федерации.
- Годовой отчет об исполнении районного бюджета подлежит рассмотрению представительным органом муниципального образования и утверждению решением представительного органа.
- В отчете об исполнении районного бюджета указывается сколько и каких доходов поступило в бюджет за год и куда эти денежные средства были израсходованы.

БЮДЖЕТНАЯ СИСТЕМА ХОТЫНЕЦКОГО МУНИЦИПАЛЬНОГО РАЙОНА



**Консолидированный бюджет
Хотынецкого
муниципального района**

**Бюджет
Хотынецкого
района**

Бюджеты поселений Хотынецкого района:
городское поселение Хотынец,
Аболмасовское с/п, Алехинское с/п,
Богородицкое с/п, Ильинское с/п,
Красноярбинское с/п, Меловское с/п,
Студеновское с/п, Хотимль-Кузменковское с/п

ИЗ ЧЕГО СКЛАДЫВАЮТСЯ ДОХОДЫ БЮДЖЕТА

Доходы бюджета – безвозмездные и безвозвратные поступления денежных средств в бюджет

Налоговые доходы

Поступления от уплаты налогов, установленных Налоговым кодексом РФ (земельный налог, налог на доходы физических лиц, налог на имущество физических лиц, акцизы и др.)

Неналоговые доходы

Поступления от уплаты пошлин и сборов, установленных законодательством РФ, доходы от использования государственного (муниципального) имущества, плата за негативное воздействие на окружающую среду, штрафы за нарушение законодательства и др.

Безвозмездные поступления

Поступления от других бюджетов бюджетной системы, граждан и организаций (межбюджетные поступления из федерального и областного бюджетов в виде дотаций, субвенций, субсидий, поступления от юридических и физических лиц, кроме налоговых и неналоговых доходов)

РАСПРЕДЕЛЕНИЕ РАСХОДОВ ПО ОСНОВНЫМ ФУНКЦИЯМ ОРГАНОВ МЕСТНОГО САМОУПРАВЛЕНИЯ

- ❖ **Расходы бюджета** – выплачиваемые из бюджета денежные средства, за исключением средств, являющихся источниками финансирования дефицита бюджета.
- ❖ Формирование расходов осуществляется в соответствии с расходными обязательствами, законодательно закрепленными за соответствующими уровнями бюджетов.
- ❖ Расходы формируются по разделам (подразделам), по ведомствам, по муниципальным программам.

НАПРАВЛЕНИЯ РАСХОДОВ БЮДЖЕТА



Общегосударственные
вопросы

Национальная
оборона

Национальная
безопасность и
правоохранительная
деятельность

Национальная
экономика

Жилищно-
коммунальное
хозяйство

Образование

Культура,
кинематография

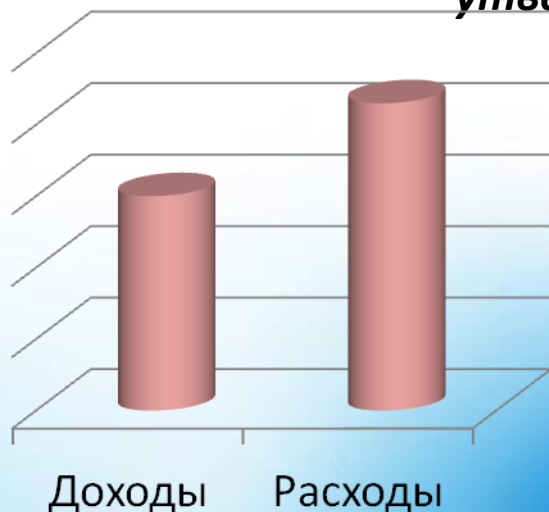
Социальная политика

Физическая культура и
спорт

Межбюджетные
трансферты

СБАЛАНСИРОВАННОСТЬ БЮДЖЕТА ПО ДОХОДАМ И РАСХОДАМ

Сбалансированность бюджета по доходам и расходам – основополагающее требование, предъявляемое к органам, составляющим и утверждающим бюджет



ДЕФИЦИТ

В случае превышения расходов над доходами образуется дефицит бюджета (необходимы источники покрытия дефицита, можно например использовать остатки средств или привлечь средства в долг)



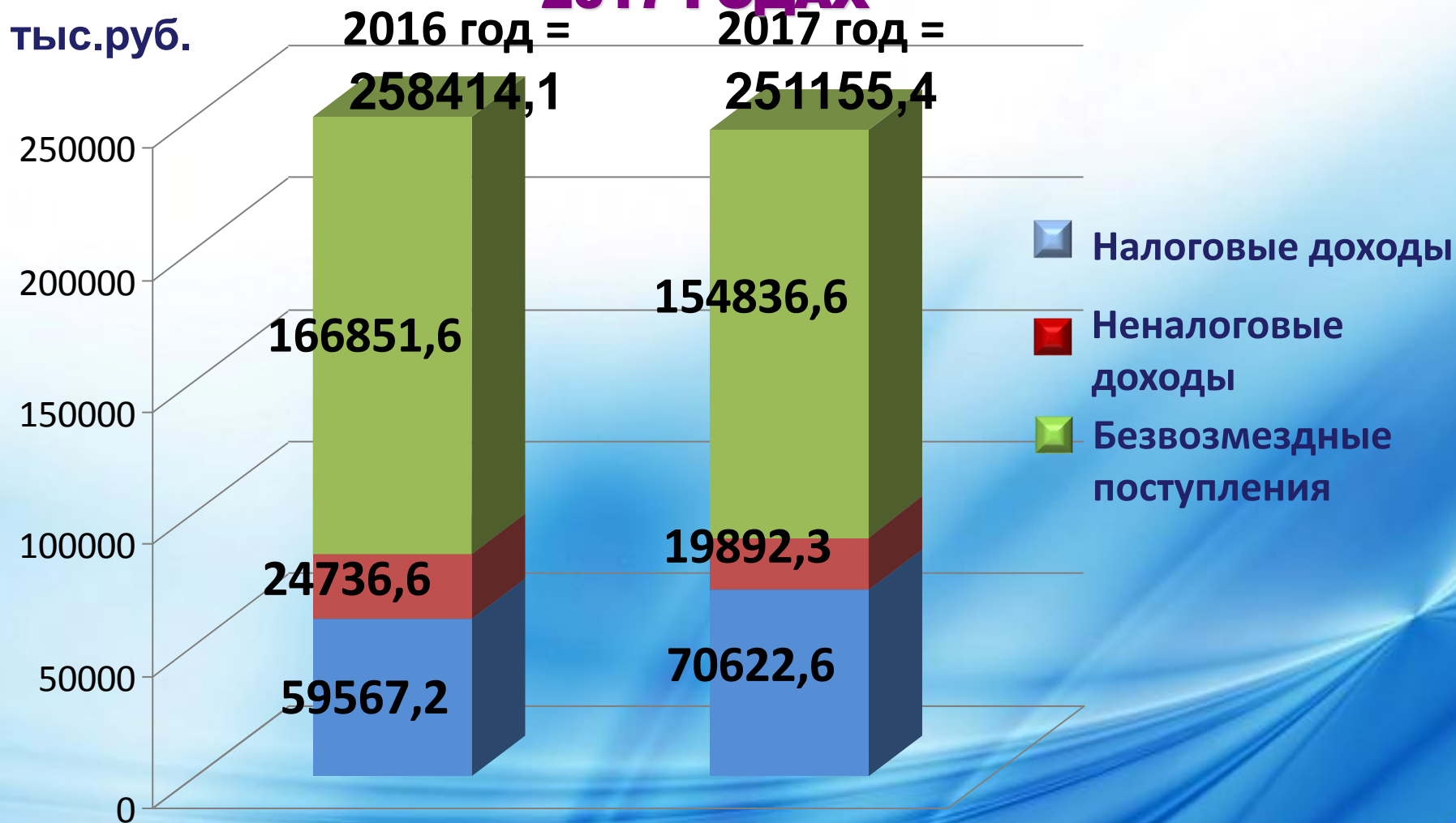
ПРОФИЦИТ

В случае превышения доходов над расходами образуется профицит бюджета (можно накапливать резервы, погашать имеющиеся долги)

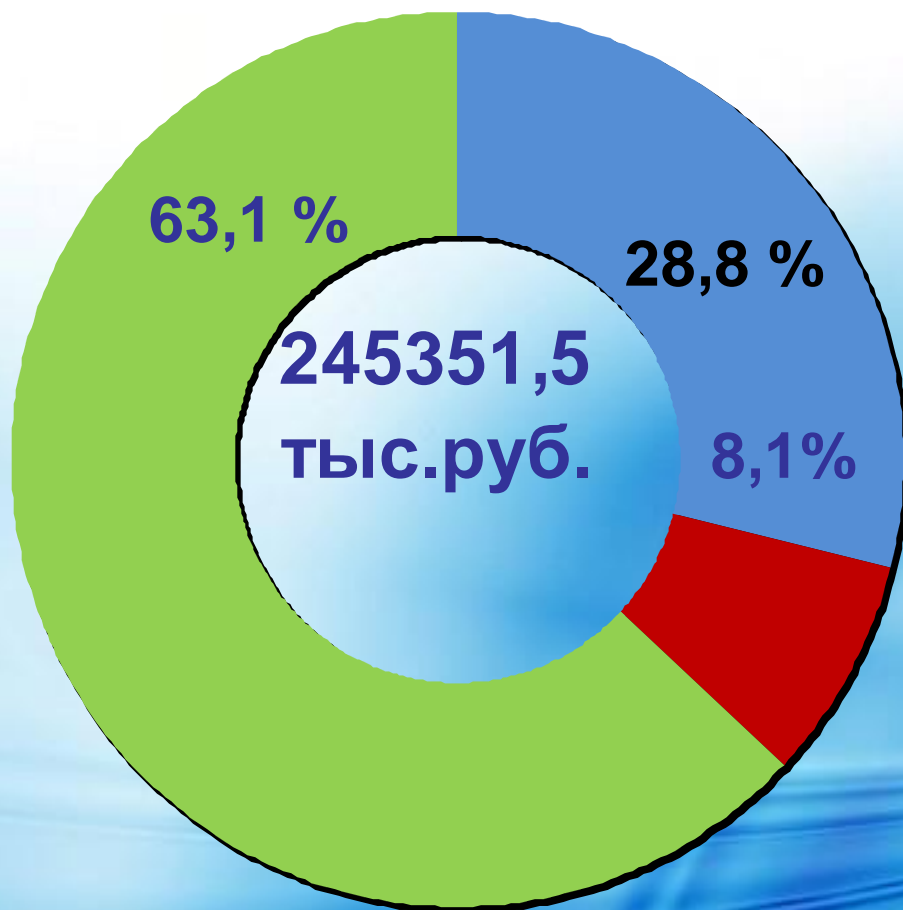
ИСПОЛНЕНИЕ КОНСОЛИДИРОВАННОГО БЮДЖЕТА ЗА 2017 ГОД



СКОЛЬКО ДОХОДОВ ПОСТУПИЛО В КОНСОЛИДИРОВАННЫЙ БЮДЖЕТ РАЙОНА В 2016 - 2017 ГОДАХ



СТРУКТУРА ДОХОДОВ КОНСОЛИДИРОВАННОГО БЮДЖЕТА РАЙОНА В 2017 ГОДУ



- Налоговые доходы
- Неналоговые доходы
- Безвозмездные поступления

КАКИЕ ОСНОВНЫЕ НАЛОГОВЫЕ ДОХОДЫ ПОСТУПАЛИ В КОНСОЛИДИРОВАННЫЙ БЮДЖЕТ РАЙОНА В 2016 – 2017 ГОДАХ

Наименование	2016 год тыс.руб.	2017 год тыс.руб.	Прирост 2017 г. к 2016 г. в %	Прирост 2017 г. к 2016 г. в тыс.руб7
<i>Налоговые доходы всего, из них:</i>	59567,2	70622,6	+18,6%	+11055,4
налог на доходы физических лиц	39448,3	48379,7	+22,6%	+8931,4
земельный налог	6537,4	10813,6	+65,4%	+4276,2
акцизы на нефтепродукты	8848,5	6741,7	-23,8%	-2106,8
ЕНВД	2881,0	2676,0	-7,1%	-205,0
налог на имущество физических лиц	288,1	457,9	+58,9%	+169,8
госпошлины	1021,7	776,8	-24,0%	-244,9
ЕСХН	542,2	709,4	+30,8%	+167,2

КАКИЕ ОСНОВНЫЕ НЕНАЛОГОВЫЕ ДОХОДЫ ПОСТУПАЛИ В КОНСОЛИДИРОВАННЫЙ БЮДЖЕТ РАЙОНА

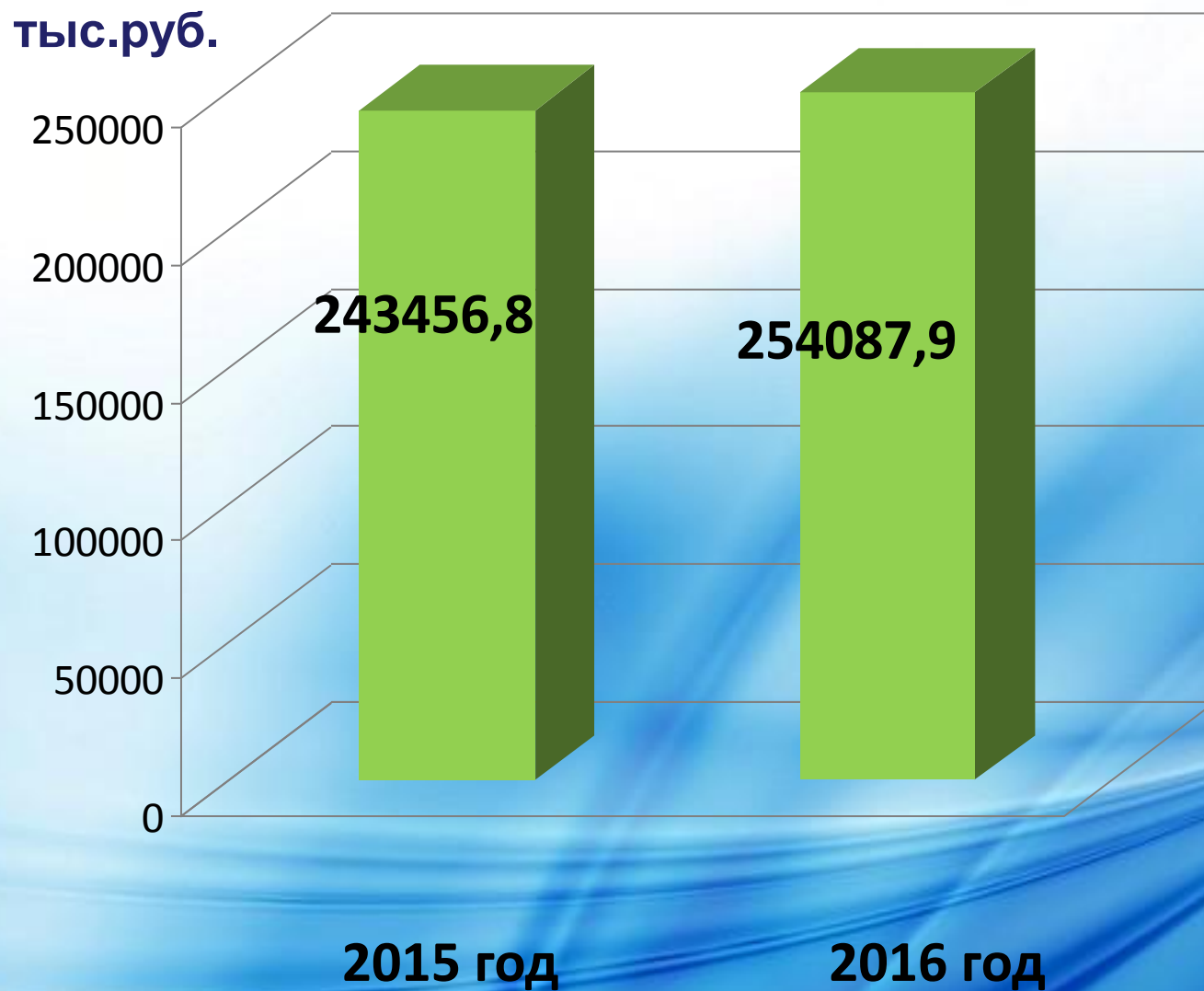
В 2016 – 2017 ГОДАХ

Наименование	2016 год тыс.руб.	2017 год тыс.руб	Прирост 2017 г. к 2016 г. в %	Прирост 2017 г. к 2016 г. в тыс.руб
<i>Неналоговые доходы всего, из них:</i>	24736,6	19892,3	-19,6%	-4844,3
доходы от использования имущества, находящегося в государственной и муниципальной собственности	5116,3	5807,1	+13,5%	+690,8
доходы от оказания платных услуг и компенсации затрат государства	586,4	61,9	-89,4%	-524,5
доходы от продажи земельных участков и имущества	17730,4	12936,5	-27,0%	-4793,9
штрафы, санкции	1095,2	873,8	-20,2%	-221,4
плата за негативное воздействие на окружающую среду	179,0	171,5	-4,2%	-7,5
прочие неналоговые доходы	20,8	41,4	+99,0%	+20,6

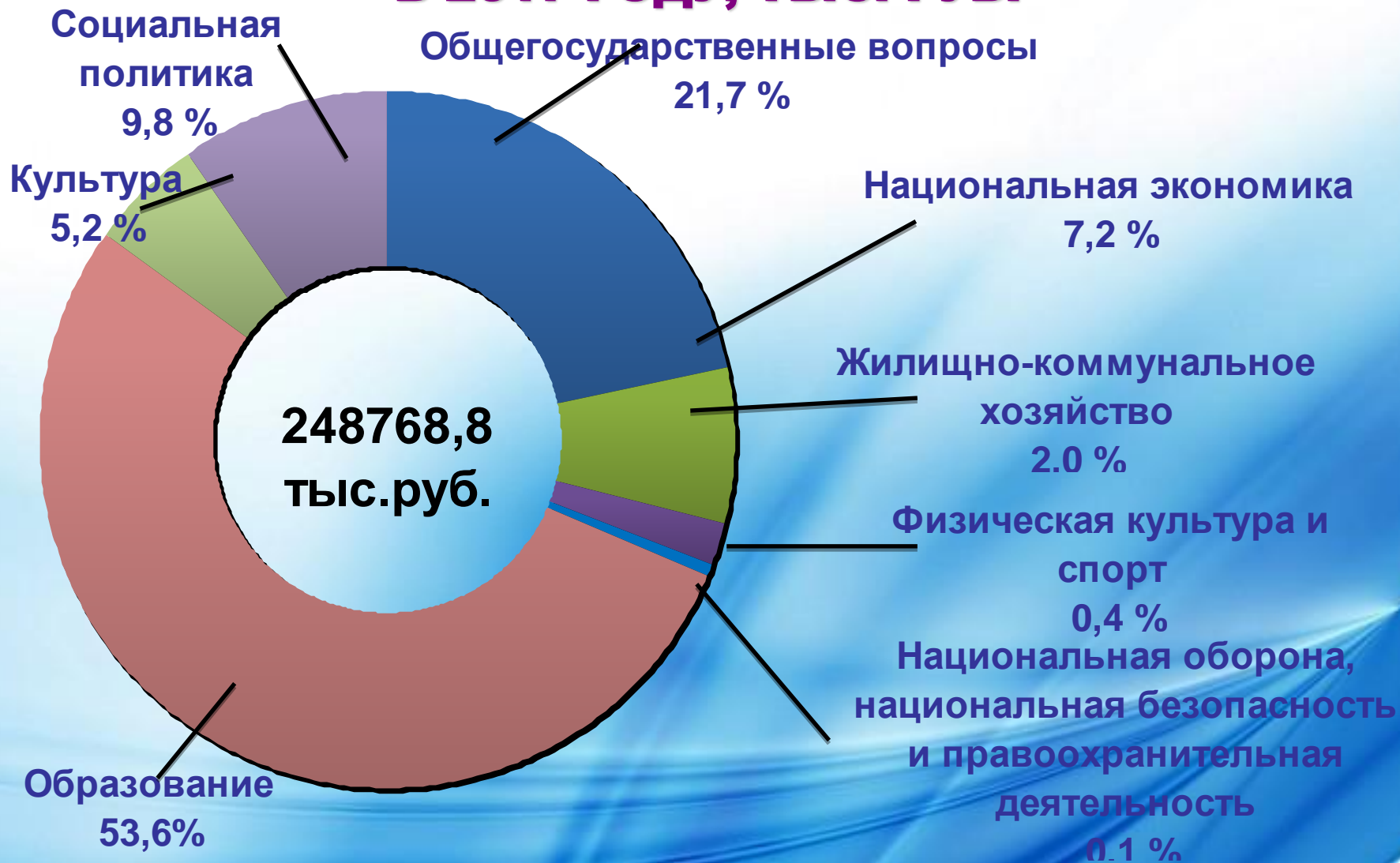
БЕЗВОЗМЕЗДНЫЕ ПОСТУПЛЕНИЯ ИЗ ОБЛАСТНОГО БЮДЖЕТА В КОНСОЛИДИРОВАННЫЙ БЮДЖЕТ В 2017 ГОДУ

Дотации на выравнивание бюджетной обеспеченности и поддержку мер сбалансированности бюджетов	39256,0 тыс.руб.
Субвенции	98254,9 тыс.руб.
Субсидии	15921,5 тыс.руб.
Иные межбюджетные трансферты	1404,1 тыс.руб.

ИСПОЛНЕНИЕ КОНСОЛИДИРОВАННОГО БЮДЖЕТА РАЙОНА ПО РАСХОДАМ 2016 – 2017 ГОДАХ



СТРУКТУРА РАСХОДОВ КОНСОЛИДИРОВАННОГО БЮДЖЕТА В 2017 ГОДУ, ТЫС. РУБ.



ИСПОЛНЕНИЕ РАЙОННОГО БЮДЖЕТА ЗА 2017 ГОД



ИСПОЛНЕНИЕ МУНИЦИПАЛЬНЫХ ПРОГРАММ В 2017 ГОДУ

Муниципальная программа	тыс. руб.	% исполнения
Развитие образования в Хотынецком районе на 2014-2018 годы	147157,8	99,9
Управление муниципальными финансами Хотынецкого района на 2014-2017 годы	3129,5	100,0
Обеспечение жильём молодых семей на 2016-2020 годы	598,5	100,0
Об энергосбережении и повышении энергетической эффективности в Хотынецком районе на 2016-2018 годы	2,5	100,0
Развитие культуры Хотынецкого района на 2014-2018 годы	7049,0	100,0
Комплексные меры противодействию злоупотреблению наркотическими средствами и их незаконному обороту на 2013-2017 годы	15,0	100,0
Сохранение и реконструкция военно-мемориальных объектов в Хотынецком районе (2015-2017 годы)	251,5	100,0

ИСПОЛНЕНИЕ МУНИЦИПАЛЬНЫХ ПРОГРАММ В 2017 ГОДУ

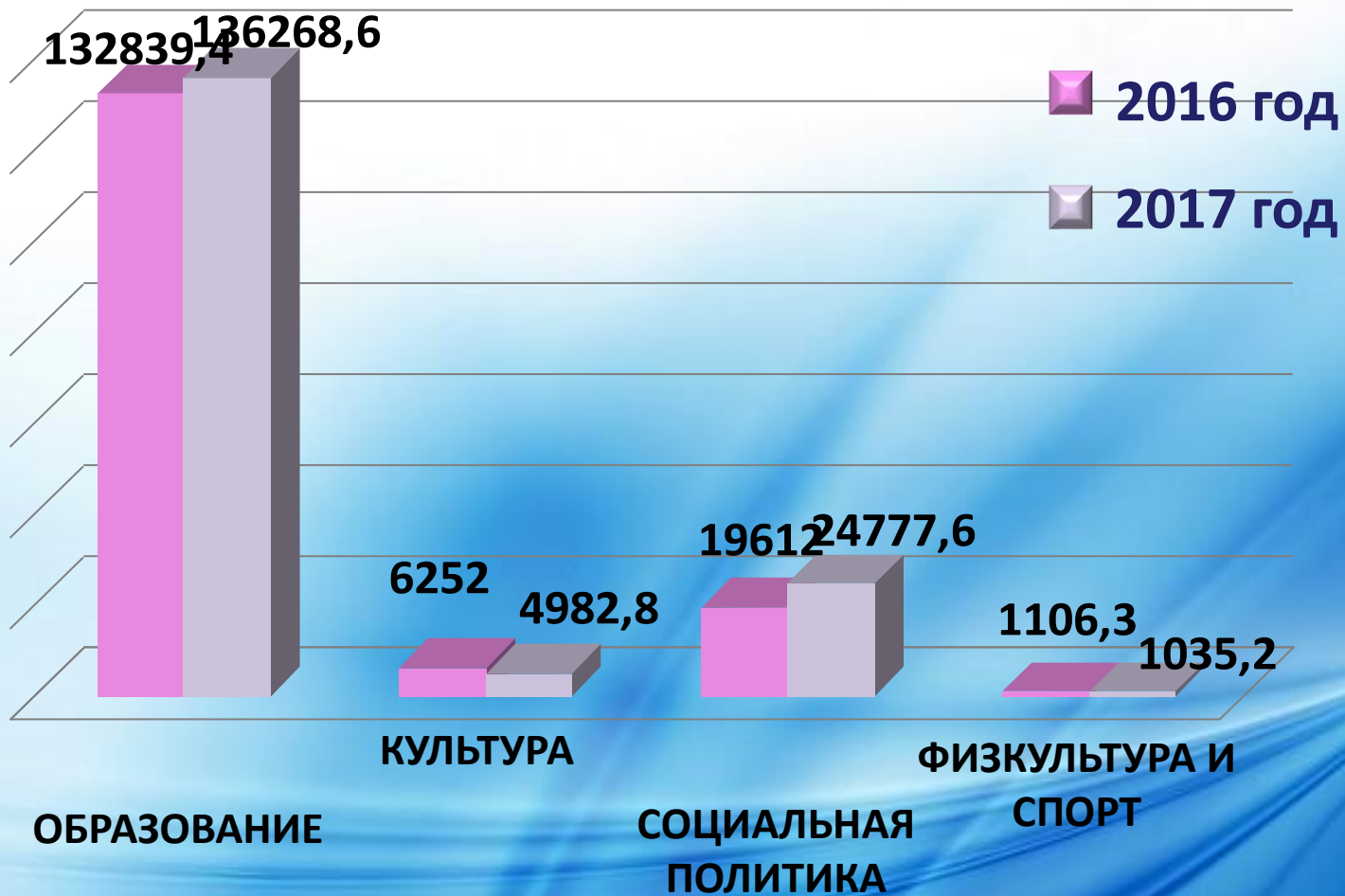
Муниципальная программа	тыс. руб.	% исполнения
Улучшение водоснабжения в сельских населенных пунктах Хотынецкого района в 2016 году	359,6	80,3
Развитие муниципальной службы в администрации Хотынецкого района на 2015-2017 годы	24,0	100,0
Профилактика правонарушений и укрепление общественной безопасности на 2016-2020 годы	5,0	100,0
Развитие архивного дела в Хотынецком районе на 2012-2016 годы	12,3	78,3
Переселение граждан, проживающих на территории Хотынецкого района, из аварийного жилищного фонда в 2014 - 2016 годах	22,5	83,3
Повышение безопасности дорожного движения на территории Хотынецкого района на 2016 год	270,7	100,0

ИСПОЛНЕНИЕ МУНИЦИПАЛЬНЫХ ПРОГРАММ В 2017 ГОДУ

Муниципальная программа	тыс. руб.	% исполнения
Ремонт улично-дорожной сети населённых пунктов и развитие автомобильных дорог общего пользования районного значения Хотынецкого района на 2012-2016 годы	17494,7	68,1
Содействие занятости несовершеннолетних граждан на территории Хотынецкого района на 2014-2017 годы	35,2	100,0
Муниципальная программа «Молодежь Хотынецкого района на 2017-2020 годы»	10,4	100,0
Муниципальная программа «Создание условий для реализации мер, направленных на укрепление межнационального и межконфессионального мира и согласия на территории Хотынецкого района на 2017-2019 годы»	2,5	50,0
ВСЕГО	176505,4	95,3


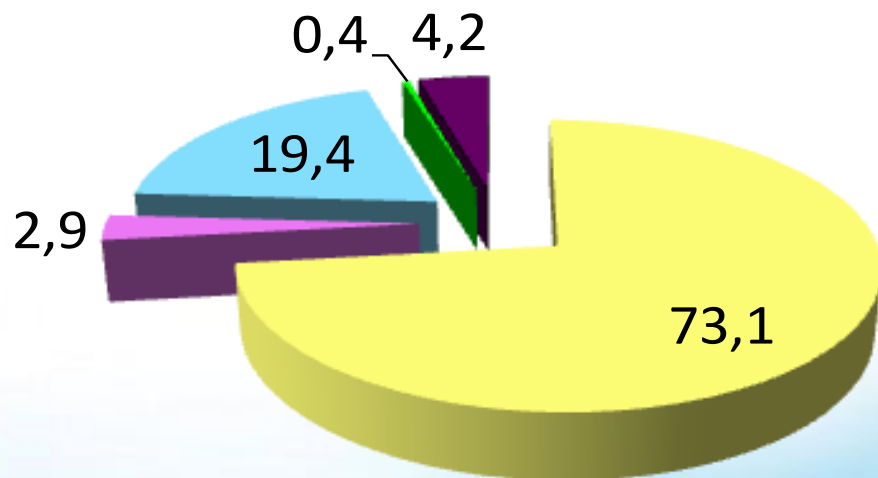
РАСХОДЫ РАЙОННОГО БЮДЖЕТА ПО ОТРАСЛЯМ СОЦИАЛЬНОЙ СФЕРЫ В 2016 - 2017 ГОДУ


тыс.руб.





СКОЛЬКО БЮДЖЕТНЫХ СРЕДСТВ НАПРАВЛЕНО НА ОБРАЗОВАНИЕ В 2017 ГОДУ


**ВСЕГО на образование =
136268,6 тыс.руб.**




 **Общее образование**
(обеспечение деятельности 8 школ, 2 учреждений доп.образования)

 **Молодежная политика и оздоровление детей**
(организация летнего отдыха детей)

 **Дошкольное образование**
(обеспечение деятельности 4 детских садов)

 **Дополнительное образование детей**

 **Другие вопросы в области образования**

СКОЛЬКО БЮДЖЕТНЫХ СРЕДСТВ НАПРАВЛЕНО НА КУЛЬТУРУ И СПОРТ В 2017 ГОДУ

Обеспечение деятельности 3 учреждений культуры, реализация мероприятий в сфере культуры



4982,8
тыс.руб.


Реализация мероприятий в сфере физической культуры и спорта



889,6
тыс.руб.




ОСНОВНЫЕ НАПРАВЛЕНИЯ РАСХОДОВАНИЯ БЮДЖЕТНЫХ СРЕДСТ НА СОЦИАЛЬНУЮ ПОЛИТИКУ В 2017 ГОДУ




Осуществление полномочий по обеспечению жильем ветеранов ВОВ, инвалидов = 2069,4 тыс.руб.



Осуществление социальных выплат молодым семьям на приобретение или строительства жилья = 598,5 тыс.руб.



Осуществление социальных выплат на содержание ребенка в семье опекуна и приемной семье, а также вознаграждение, причитающееся приемному родителю = 5238,9 тыс.руб.

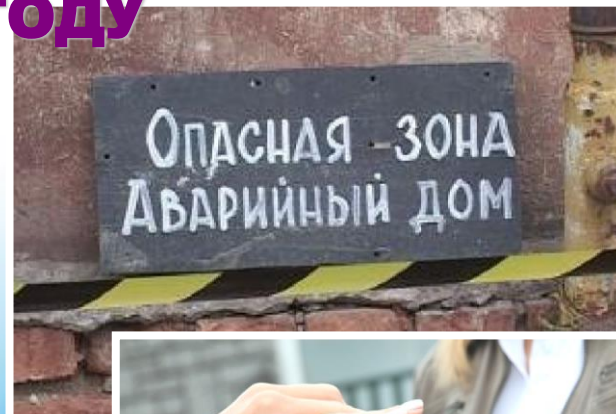


Осуществление полномочий по обеспечению детей-сирот и детей, оставшихся без попечения родителей, жилыми помещениями, проведение ремонта жилых помещений, собственниками которых являются дети-сироты и дети, оставшиеся без попечения родителей = 13210,6 тыс.руб.

Компенсация части родительской платы за содержание ребенка в ДДУ = 994,8 тыс.руб.

СКОЛЬКО БЮДЖЕТНЫХ СРЕДСТВ НАПРАВЛЕНО НА ПЕРЕСЕЛЕНИЕ ГРАЖДАН ИЗ АВАРИЙНОГО ЖИЛИЩНОГО ФОНДА В 2017 ГОДУ

Средства государственной корпорации Фонд содействия реформированию жилищно-коммунального хозяйства	0,0 тыс.руб.
Средства областного бюджета	0,0 тыс.руб.
Средства районного бюджета	22,5 тыс.руб.
ВСЕГО направлено	22,5 тыс.руб.



ИСПОЛЬЗОВАНИЕ СРЕДСТВ ДОРОЖНОГО ФОНДА В 2017 ГОДУ



*Поступившие в 2017 году
акцизы на нефтепродукты
направлены на*

**Содержание
дорог =
270,7
тыс.руб.**

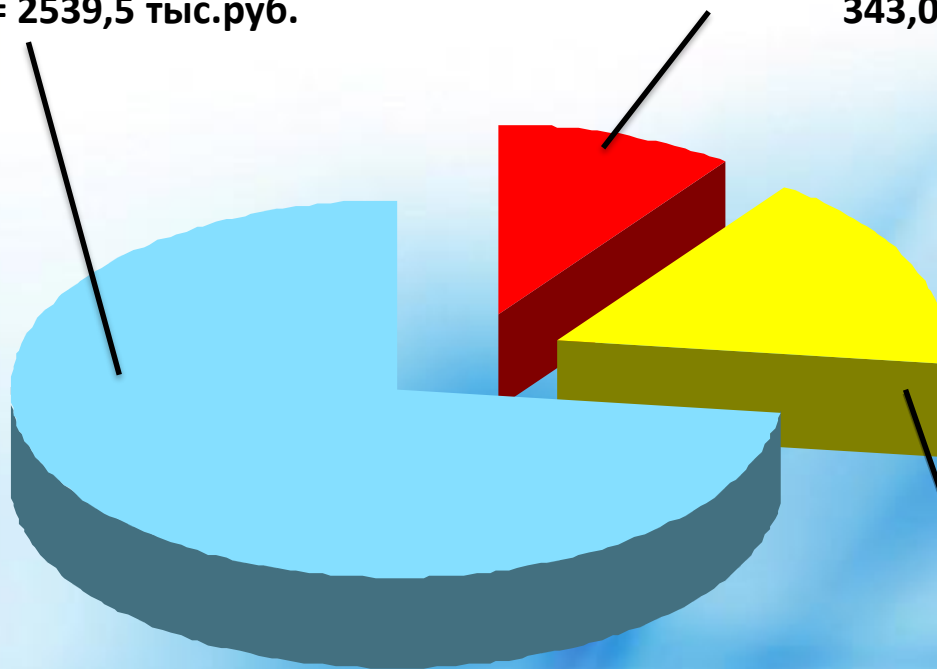
**Ремонт
дорог =
17494,7
тыс.руб.**



ФИНАНСОВАЯ ПОМОЩЬ БЮДЖЕТАМ ПОСЕЛЕНИЙ В 2017 ГОДУ

Дотация на выравнивание
бюджетной обеспеченности
поселений = 2539,5 тыс.руб.

Субвенции на осуществление государственных
полномочий РФ по первичному воинскому учету =
343,0 тыс.руб.



Иные межбюджетные трансферты на поддержку мер по
обеспечению сбалансированности бюджетов поселений =
590,0 тыс.руб.

КОНТАКТНАЯ ИНФОРМАЦИЯ

РАЗРАБОТЧИК

**Финансовый отдел администрации
Хотынецкого района**

МЕСТОНАХОЖДЕНИЕ

**Орловская область, пгт.Хотынец,
ул.Ленина, д.40**

ВЫШЕСТОЯЩИЙ ОРГАН

Администрация Хотынецкого района

**КОНТАКТНЫЙ ТЕЛЕФОН/ФАКС
8(48642)21469 8(48642)21111**

**АДРЕС ЭЛЕКТРОННОЙ ПОЧТЫ
hotfinansy@hot.orel.ru**

